



Almacenes de Distribución de Partes Automotrices



SISTEMA CONTROL DE EMISIONES



SISTEMA, SERIEDAD, SERVICIO, SIEMPRE





Almacenes de Distribución de Partes Automotrices



CORONA Y PIÑÓN



SWITCH IGNICIÓN



HERRAMIENTAS



EMPAQUES PARA MOTOR



SOPORTE CARDAN



PARCHE LLANTA



SENSORES, INYECTORES Y VALVULAS FI



CINTA AISLANTE



LLANTA



RADIADORES Y ALTERNADORES



ABRAZADERA SINFIN



MOTOVENTILADOR Y MARCADORES

PISTON MOTOR

CUBREPOLVO JUNTA HOMOINETICA



LUBRICANTE MULTIPROPOSITO



KIT ARBOL



ADITIVOS Y SELLADORES



PIÑON IMPULSOR



PARTES TRANSMISION MANUAL



PINZA PRESIÓN



MAZA DE RUEDA



UNIDAD SELLADA Y FOCOS



BALEROS Y MAZAS



EMPAQUES MOTOR



COJINETES PARA MOTOR



EQUIPO ANALIZADOR



TAPÓN GASOLINA Y TERMOSTATO



LLANTA



MODULO IGNICIÓN



ANTICONGELANTE



TUBO COBRE



EQUIPO ANALIZADOR



CILINDRO MAESTRO FRENOS



CALIBRADOR HOJAS



KIT DE DISTRIBUCIÓN



SISTEMA, SERIEDAD, SERVICIO, SIEMPRE





Arnes para Sensores

24009



ARNES CONECTOR
SENSORES TPS
14059,14060,14071,14072,149
90,14992

24011



ARNES CONECTOR SENSOR
MAP 1800 Y EQUIPO
ORIGINAL

24013



ARNES CONECTOR
SENSORES MAF
20001,20002,20002-
X,20003,20009

24014



ARNES CONECTOR
SENSORES DE TEMP.DEL
REFRIGERANTE
12001,12014,12027,

24019



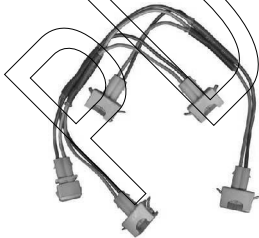
ARNES CONECTOR SENSOR
POSICION ARBOL DE LEVAS
22007 Y SENSORES AIRE
72101.

24021



ARNES CONECTOR SENSOR
POS.CIGEDAL 22105 Y
VAL.AIRE
8405,8406,8417,8420,84

24999



ARNES (CONECTOR)
P/INYECTORES V.W.
GOLF, JETTA 1.8/2.0 LTS 93/96





Inyector Combustible

 **CHEVROLET**
4 CILINDROS

15009 = 500-2009



INYECTOR TBI GM
CHEVY, MONZA 1.4 Y 1.6L 4
CIL. 95-03

15591



INYECTOR G.M. CHEVY 1.6
LTS. 4 CIL. MPFI 94

15603



INYECTOR GM CAVALIER 2.2
LTS. 4 CIL. MPFI 94-97

15611




INYECTOR
G.M. CAVALIER, MALIBU, SUNFI
RE 2.4 LTS. 4 CIL. MPFI 96/98

15851



INYECTOR COMBUSTIBLE
CHEVROLET PICK-UP S10
4 CIL. 2.2L 00-03

15852



INYECTOR COMBUSTIBLE
CHEVROLET CAVALIER,
PONTIAC SUNFIRE 4 CIL. 2.2L
03-05

15861



INYECTOR GM CHEVY C2 4
CIL. 1.6L MPFI 03-07

15890



INYECTOR GM CHEVY 1.6L 4
CIL. MPFI, 00-03

15892



INYECTOR GM CAVALIER 2.2L
4 CIL. MPFI, 98-01

Sistema Control de Emisiones





Inyector Combustible

15893



INYECTOR GM MALIBU,
PONTIAC, SUNFIRE, 2.4L 4
CIL. MPFI, 99-01

15902



INYECTOR MPFI CAVALIER
2.2 LTS.95-96

0 280 150 221



INYECTOR COMBUSTIBLE, G.
MOTORS CELEBRITY 86/90 /
CENTURY 2.8/3.1 LTS. 86/9

 **CHEVROLET**
6 CILINDROS

15012 = 500-2012



INYECTOR TBI CHEVROLET
V6 3.1 LTS. BLAZER,
MAXICAB 91/94

15588



INYECTOR GM BLAZER V6
4.3L VORTEC 96-99, PICK-
UP, SUBURBAN V8 5.7L
VORTEC 98

15593



INYECTOR G.M. AUTOS V6
87/95, CAVALIER 90/94

15607



INYECTOR G.M. MALIBU
3.1 LTS. 6CIL. MPFI 97/99

15616



INYECTOR G.M. GRAND PRIX
3.8 L.6 CIL. MPFI 97-99

15765



INYECTOR GASOLINA GM
VENTURER V6 3.4L MPFI
97-99





Inyector Combustible

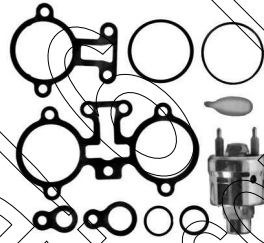
15891



INYECTOR CHEVROLET
VENTURE V6 3.4L MPFI 01-03



15004 ≈ 500-2004



INYECTOR TBI CHEVROLET
V8 350, C-1500/2500/3500
92/94

15588



INYECTOR GM BLAZER V6
4.3L VORTEC 96-99, PICK-
UP, SUBURBAN V8 5.7L
VORTEC 98

15870



INYECTOR COMBUSTIBLE
CHEVROLET SILVERADO
3500 HD, KODIAK V8 8.1L
01-05

15871



INYECTOR COMBUSTIBLE
CHEVROLET SILVERADO
2500, 3500 V8 5.3L 01-05

Sistema Control de Emisiones





Inyector Combustible

CHRYSLER



4 CILINDROS

15857



INYECTOR CHRYSLER
HYUNDAI H100 4CIL 2.4L
MPFI 03-07

15512 = 500-1025



INYECTOR MULTIPOINT
CHRYSLER 2.2 Y 2.5 LTS.
TODOS C/TURBO 84/87

15596



INYECTOR PTOS. CHRYSLER
LEBARON, PHANTOM, SHADO
W, SPIRIT 2.5 LTS 91/95

15648



INYECTOR CHRYSLER NEÓN
2.0 L. SOHC, DOHC 4 CIL. (MPFI)
95-97

15645



INYECTOR DE GASOLINA
STRATUS 2.0L Y 2.4L 95-97

15898



INYECTOR MPFI CHRYSLER
NEÓN, STRATUS 2.0
LTS. DOBLE ARBOL DE LEVAS
98-01

15894



INYECTOR CHRYSLER
NEÓN, STRATUS DOHC, SOHC
2.0LTS. 4CIL. 01-03

15889



INYECTOR DODGE STRATUS
2.4 LTS. DOHC 03-04

15901



INYECTOR DODGE ATOS 4
CIL. 1.0L MPFI 00-03





Inyector Combustible

15868



INYECTOR CHRYSLER
VERNA 4 CIL. 1.6L DOHC
02-05

15637

INYECTOR CHRYSLER
CHEROKEE 4.0LTS. 6
CIL.MPFI 94/95

CHRYSLER



6 CILINDROS



15652



INYECTOR CHRYSLER
G.VOYAGER,TOWN &
COUNTRY 3.8LTS. 6CIL 94/95

0 280 150 925

INYECTOR COMBUSTIBLE
CHRYSLER PICK UP 3.9 L 91-
99,RAM CHARGER 3.9 L 92-93



15885



INYECTOR DODGE PICK UP
RAM 1500 V6 3.9L,RAM 2500
V8 5.9L,RAM 3500 V10 8.0L

15873

INYECTOR COMBUSTIBLE
CHRYSLER
CIRRUS,STRATUS V6 2.5L
MPFI 95-98



15874



INYECTOR COMBUSTIBLE
DODGE PICK UP RAM
1500,2500 V6 3.9L 94-00

15655



INYECTOR CHRYSLER
INTREPID,CONCORDE V6
3.3L 93-97



Sistema Control de Emisiones



BOSCH



Almacenes de Distribución de Partes Automotrices

Inyectores

Inyector Combustible

CHRYSLER



8 CILINDROS

15099



INYECTOR TBI HOLLEY
CHRYSLER V8 360 RAM
2500/3500, MICROBUS 91-93

15639



INYECTOR CHRYSLER PICK
UP'S V8, RAM CHARGER
5.9LTS. 95/98, RAM
1500, 2500, 350

15641



INYECTOR CHRYSLER
G. CHEROKEE 5.2LTS. 8CIL.
93/95

15853



INYECTOR COMBUSTIBLE
CHRYSLER JEEP CHEROKEE
8CIL 5.7L 05-07

15885



INYECTOR DODGE PICK UP
RAM 1500 V6 3.9L, RAM 2500
V8 5.9L, RAM 3500 V10 8.0L



4 CILINDROS

0 280 150 710



INYECTOR COMBUSTIBLE
FORD TOPAZ 2.3L 89-93;
COUGAR, THUNDERBIRD, TAU
RUS 3.8L

0 280 150 993



INYECTOR COMBUSTIBLE
VW SEDAN 1600 93-02; FORD
FIESTA 1.3 L 96-01

15506 = 500-1015



INYECTOR MULTIPOINT FORD
2.3 LTS. V6 3.0, V6 3.8, V8 4.6
LTS. 90/90



SISTEMA, SERIEDAD, SERVICIO, SIEMPRE





Inyector Combustible

15567



INYECTOR FORD
CONTOUR, MISTIQUE 2.0LTS.
4CIL. MPFI 96/98

15569



INYECTOR FORD ESCORT
2.0 LTS. 4 CIL. MPFI 1997

15574



INYECTOR FORD ESCORT
2.0LTS. 4CIL. 98

15862



INYECTOR FORD FIESTA 4
CIL. 1.6L MPFI 04-07

15865



INYECTOR COMBUSTIBLE
FORD RANGER 4 CIL. 2.8L
MPFI DOHC 04-05

15872



INYECTOR COMBUSTIBLE
FORD FIESTA, IKON, KA 4 CIL.
1.6L 01-04

15877



INYECTOR COMBUSTIBLE
FORD RANGER 4 CIL. 2.3L
95-97

15878



INYECTOR COMBUSTIBLE
FORD ESCORT 4 CIL. 2.0L
99-02

15882



INYECTOR COMBUSTIBLE
FORD 4 CIL.
MYSTIQUE, CONTOUR 2.0L
98-00 Y FOCUS 2.0L

15883



INYECTOR COMBUSTIBLE
FORD RANGER 4 CIL. 2.3L
01-03

Sistema Control de Emisiones





BOSCH



Almacenes de Distribución de Partes Automotrices

Inyectores

Inyector Combustible

15886



INYECTOR FORD RANGER 4
CIL. 2.5L 98-01



6 CILINDROS

0 280 150 931



INYECTOR GASOLINA
AEROSTAR V6 4.0L 92-95

15506 = 500-1015



INYECTOR MULTIPOINT FORD
2.3 LTS. V6 3.0, V6 3.8, V8 4.6
LTS. 90/90

15561



INYECTOR FORD
CONTOUR, MYSTIQUE 2.5LTS.
6CIL. MPFI 95/97

15563



INYECTOR FORD PICK UP
F150 4.2LTS. 6CIL.
97/98, WINDSTAR 3.8LTS. 6CIL.
96/97

15565



INYECTOR FORD MERCURY
VILLAGER V6 3.0L MPFI 93-95
(AMERICANA)

15622



INYECTOR FORD SABLE
3.0LTS. 6CIL. MPFI 96/98

15630



INYECTOR FORD
EXPLORER, RANGER
4.0LTS. 6CIL. 97-99



SISTEMA, SERIEDAD, SERVICIO, SIEMPRE





Inyector Combustible

15767



INYECTOR NISSAN QUEST
3.0LTS.6CIL.96-98,FORD
MERCURY VILLAGER
3.0,3.6,6CIL

15858



INYECTOR COMBUSTIBLE
FORD EXPLORER V6 4.0L
02-04

15859



INYECTOR COMBUSTIBLE
FORD ESCAPE V6 3.0L 01-04

15860



INYECTOR FORD WINDSTAR
V6 3.8L 99-05,FREESTAR V6
4.2L MPFI 04-05

15864



INYECTOR COMBUSTIBLE/
FORD RANGER V6 3.0L MPFI
02-04

15869



INYECTOR FORD MONDEO
V6 3.0L MPFI 01-04

15879



INYECTOR COMBUSTIBLE
FORD EXPLORER V6 4.0L 02-
04,F-150/250/350 4.6L Y 5.4L

15881



INYECTOR COMBUSTIBLE
FORD COUGAR V6 2.5L 99-00

15884



INYECTOR FORD F-150,F-
250,E-150,E-250 V6 4.2L 00-
04,F-150,F-250 V8 4.6L 00

15897



INYECTOR FORD LOBO PICK
UP, F-250 LOBO V6 4.2L 98-01



Sistema Control de Emisiones

www.nuance.com



Inyector Combustible



8 CILINDROS

0 280 150 718



INYECTOR
COMBUSTIBLE,FORD
CAMION 5.0 LTS. 89/93

15505 = 500-1014



INYECTOR MULTIPORT FORD
V8 5.0 LTS. H.O., COUGAR,
T.BIRD, F250/350 91/94

15506 = 500-1015



INYECTOR MULTIPORT FORD
2.3 LTS. V6 3.0, V6 3.8, V8 4.6
LTS. 90/90

15863




INYECTOR COMBUSTIBLE
FORD GRAND MARQUIS V8
4.6L MPFI SOHC 03-04

15879



INYECTOR COMBUSTIBLE
FORD EXPLORER V6 4.0L 02-
04,F-150/250/350 4.6L Y 5.4L
98-02

15880



INYECTOR COMBUSTIBLE
FORD CROWN
VICTORIA GRAND MARQUIS
V8 4.6L 01-02

15884



INYECTOR FORD F-150,F-
250,E-150,E-250 V6 4.2L 00-
04,F-150,F-250 V8 4.6L 00-04

15888



INYECTOR FORD V8
MUSTANG,EXPLORER 4.6L
99-01 NAVIGATOR,
EXCURSION 5.4L 98-00

15897



INYECTOR FORD LOBO PICK
UP, SERIES F-250 MOTOR 4.6
LTS V8 98/01





Inyector Combustible



4 CILINDROS

0 280 150 963

INYECTOR
COMBUSTIBLE,NISSAN
TSURU GS,TSUBAME 93/95



15595

INYECTOR NISSAN PICK UP
D21 94/



15597

INYECTOR TSURU GS
SR20DE 93/95



15598

INYECTOR TSUBAME
GA16DE 93/96,TSURU GS (16
VALV) 94/96



15599

INYECTOR TSURU GS E16E
(8 VALV) 93",AUSTERO (8
VALV) 94"



15866

INYECTOR NISSAN SENTRA 4
CIL 2.0L MPFI 01-05



15887

INYECTOR MULTIPOINT
NISSAN PLATINA Y RENAULT
CLIO 1.6 LTS.MPFI 02-05



15903

INYECTOR MPFI NISSAN
SENTRA,LUCINO 2.0
LTS.SR20DE 96-98



15904

INYECTOR GASOLINA
SENTRA,TSURU 1.6L MPFI
97-01



Sistema Control de Emisiones



BOSCH



Almacenes de Distribución de Partes Automotrices

Inyectores

Inyector Combustible

15905



INYECTOR GASOLINA
NISSAN P.U.D21 2.4L MPFI
97-00




6 CILINDROS

15767



INYECTOR NISSAN QUEST
3.0LTS.6CIL.96-98,FORD
MERCURY VILLAGER
3.0,3.6,6CIL

15887



INYECTOR MULTIPOINT
NISSAN PLATINA Y RENAULT
CLIO 1.6 LTS.MPFI 02-05



4 CILINDROS

0 437 502 043



INYECTOR COMBUSTIBLE
VW GOLF 2.0 L 16V 90-
93,PASSAT 2.0 L 16V 90-93



4 CILINDROS

15100



INYECTOR V.W.
DERBY,GOLF,JETTA 1.8 LTS 4
CIL. TBI (STANDAR Y
AUTOMATICO) 9

15201



INYECTOR VW
GOLF,JETTA,CABRIOLET 1.8
LTS. 85-89 (VEHICULOS
AMERICANOS)



SISTEMA, SERIEDAD, SERVICIO, SIEMPRE





Inyector Combustible

15202



INYECTOR VW GOLF GTI 2.0 L 4 CIL.16 VALV.;PASSAT 2.0 L 4 CIL.16 VALV.90-91

15592




INYECTOR P/SIST.A PUERTOS VW SEDAN 1.6 LTS.93-99

15594



INYECTOR V.W. GOLF,JETTA 1.8/2.0 LT 93/96

15895



INYECTOR V.W. POINTER GTI 2.0 LTS. 4 CIL. MPFI 98/02

15896



INYECTOR V.W. PICK UP,POINTER,STATION WAGON 1.8 LTS 4 CIL. MPFI 98/02

15899



INYECTOR VW NEW BEETLE,GOLF,JETTA A4 4 CIL. 2.0L MPFI 99-01

15900



INYECTOR VW NEW BEETLE 2.0 LTS.98-00

Sistema Control de Emisiones





Repuesto Inyector Combustible

27030



REPUESTO INYECTORES GM
CAVALIER,PICK UP S-10 4 CIL
2.2L 95-97 (P/INYECTOR

27031



REPUESTO INYECTOR
CHEVROLET TIPO DELPHI
INYECTORES 15861,15870-
71,15891-92

27032




REPUESTO INYECTOR FORD
TIPO BOSCH INYECTORES
15569,15574,15616,15645,158
81

27033



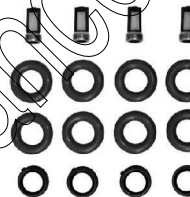
REPUESTO INYECTOR
CHEVROLET TIPO VORTEC
INYECTORES 15888

27034



REPUESTO INYECTOR
NISSAN INYECTORES
15597,15598,15903

27035




REPUESTO INYECTOR FORD
TIPO BOSCH INYECTORES
15863,15865,15879,15882,158
83

27037



REPUESTO INYECTOR
CHEVROLET INYECTORES
15000,15001,15002,15003,150
04,15012

27038



REPUESTO INYECTOR
TOYOTA MAZDA, MITSUBISHI
MPFI. INYECTORES
15503,15714,15

27039



REPUESTO INYECTOR
CHRYSLER INTREPID V6 3.5L
93-97 INYECTOR 15561,
15655, 1

27040



REPUESTO INYECTOR
NISSAN ALTIMA 4CIL 2.4L 93-
99 INYECTOR 15698





Almacenes de Distribución de Partes Automotrices



Repuesto Inyector

Repuesto Inyector Combustible

27042



REPUESTO INYECTOR
HONDA ACCORD 4CIL 2.2L
90-97 INYECTOR 15580

27043



REPUESTO INYECTOR
TOYOTA PICK-UP 89-95
INYECTOR 15729

27100



JUEGO DE 4 PZAS FILTRO
INTERIOR PARA
INYECTORES
MULTIPUERTOS

PDF Create! 6 Trial
www.nuance.com

Sistema Control de Emisiones



SISTEMA, SERIEDAD, SERVICIO, SIEMPRE





Regulador de Presión

CHEVROLET 4 CILINDROS

21044 = 255-1044




REGULADOR PRESION
COMBUSTIBLE G.M.
XCAVALIER 2.2 / 2.3 95/96

21026 = 255-1026



REGULADOR PRESION
COMBUSTIBLE GM
CHEVY, PKUP, MONZA 1.4 Y
1.6L 4 CIL. TBI 95-

21990




REGULADOR PRESION DE
COMBUSTIBLE G.M. CHEVY
1.6 LTS. 94

21095




REGULADOR DE PRESION
DE COMBUSTIBLE S-10 2.2
LTS. MPFI 96-01

21172



REGULADOR DE PRESION
CHEVROLET CAVALIER 4CIL
2.2L 03-05

21090



REGULADOR DE PRESION
GASOLINA CHEVROLET
CAVALIER, MALIBU, SUNFIRE 4
CIL. 2.4L

21979



REGULADOR PRESION
COMBUSTIBLE FORD
KA, IKON, COURIER 4 CIL. 1.6L
01-04

21995



REGULADOR DE PRESION
COMBUSTIBLE CHEVROLET
CHEVY WAGON, MONZA
00-03

Sistema Control de Emisiones





Regulador de Presión

CHEVROLET
6 CILINDROS

21009 = 255-1009




REGULADOR DE PRESION
CHEVROLET V6 2.8 Y 3.1 LTS.
TODOS 89/94

21025 = 255-1025



REGULADOR DE PRESION
CHEVROLET V6 Y V8 TBI
TODOS 91/94

21172




REGULADOR DE PRESION
G.M.MALIBU 3.1L 96-01,
VENTURE 3.4L 96-01,
CAMARO 5.7L

21986




REGULADOR DE PRESION
G.M.BLAZER V6 4.3L, VORTEC
96-01, SILVERADO 1500, E. VAN

21007 = 255-1007



REGULADOR DE PRESION
CHEVROLET V6 2.8 LTS.
TODOS 87/88

21025 = 255-1025



REGULADOR DE PRESION
CHEVROLET V6 Y V8 TBI
TODOS 91/94

CHEVROLET
8 CILINDROS

21172



REGULADOR DE PRESION
G.M.MALIBU 3.1L 96-01,
VENTURE 3.4L 96-01,
CAMARO 5.7L 96-97

21986



REGULADOR DE PRESION
CHEVROLET SILVERADO
2500, 3500 SUBURBAN V8 5.7L
98-02



Sistema Control de Emisiones

PDF CREATED BY www.nuance.com



Regulador de Presión

CHRYSLER



4 CILINDROS

21016 = 255-1016



REGULADOR DE PRESION
CHRYSLER 4 CIL. 2.2 LTS.
TODOS C/TURBO 84/86

21019 = 255-1019




REGULADOR DE PRESION
CHRYSLER 4 CIL. 2.2 LTS.
TODOS CON TURBO 87/88

21096




REGULADOR PRESION DE
COMB. JEEP
CHEROKEE, WRANGLER
2.5/4.0L 4 Y 6 CIL. MPFI 9

21100 = 255-1090



REGULADOR PRESION
GASOLINA CHRYSLER
RT/TURBO TODOS 89/94

21972



REGULADOR DE PRESION
GAS. CHRYSLER HYUNDAI
VERNA 4CIL DOHC 1.6L MPFI
02-05

21973



REGULADOR DE PRESION
GAS. CHRYSLER HYUNDAI
H100 4CIL 2.4L MPFI 03-07

21989



REGULADOR DE PRESION
MPFI DODGE ATOS 1.0 LTS.
2000-02

Sistema Control de Emisiones





Regulador de Presión

CHRYSLER



6 CILINDROS

21994



REGULADOR DE PRESION
CHRYSLER
INTREPID, CONCORDE
3.5LTS. 95/97

21096



REGULADOR PRESION DE
COMB. JEEP
CHEROKEE, WRANGLER
2.5/4.0L 4 Y 6 CIL. MPFI 9

21098



REGULADOR DE PRESION
GASOLINA CHRYSLER
VOYAGER, GRAND VOYAGER
V6 3.3 Y 3.8L

CHRYSLER



8 CILINDROS

21096



REGULADOR PRESION DE
COMB. CHRYSLER JEEP
GRAND CHEROKEE V8 5.2L
93-96

21098



REGULADOR DE PRESION
GASOLINA CHRYSLER PICK-
UP B-150, B250 MPFI V8 5.2L
94-95

21020 = 255-1020



REGULADOR DE PRESION
CHRYSLER V8 360 TBI
TODOS 91/93

Sistema Control de Emisiones





Regulador de Presión



4 CILINDROS

0 280 160 275

REGULADOR DE PRESION
ESCORT 1.9LTS. 94/01



21006 = 255-1006

REGULADOR DE PRESION
FORD 4 CIL. 2.3 LTS. TODOS
89 1/2/94



21073

REGULADOR PRES.DE
COMB.FORD RANGER 4CIL
2.3L MPFI 96-99




21974

REGULADOR PRESION
FORD ESCORT 4CIL 2.0L
MPFI. 99-01




21975

REGULADOR DE PRESION
GAS. FORD FOCUS ZX4 4CIL
2.0L 05-07



21979

REGULADOR PRESION
COMBUSTIBLE FORD
KA, IKON, COURIER 4 CIL. 1.6L
01-04



21981

REGULADOR DE PRESION
GAS. FORD FOCUS 4CIL 2.0L
00-03



21996

REGULADOR PRES.DE
COMB.FORD
CONTOUR, MYSTIQUE
4CIL. 2.0LTS. 95/97



Sistema Control de Emisiones






Regulador de Presión



6 CILINDROS

0 280 160 723

REGULADOR DE PRESION
FORD AEROSTAR 4.0 L 89-95, EXPLORER 4.0 L 93-00




21000 = 255-1000

REGULADOR DE PRESION
FORD V6 Y V8 TODOS 89
1/2/94



21048

REGULADOR DE PRESION
MPFI EXPLORER 4.0L V6
93-95




21073

REGULADOR PRES.DE
COMB.FORD WINDSTAR 6CIL.
3.8L MPFI. 98/99




21975

REGULADOR DE PRESION
GAS. FORD ESCAPE V6 3.0L
05-08



21982

REGULADOR DE PRESION
DE GASOLINA FORD
CONTOUR V6 2.5L MPFI
MOD.00



21983

REGULADOR PRESION
COMBUSTIBLE FORD
BRONCO II, RANGER
2.9LTS. 6CIL. 86-92 C/AR



21997

REGULADOR DE PRESION
FORD PICK-UP ECONOLINE
V6 4.2L 97-02



Sistema Control de Emisiones





Regulador de Presión



8 CILINDROS

21995



REGULADOR DE PRESION
GAS. FORD GRAND
MARQUIS V8 4.6L 98-02

21073



REGULADOR PRES.DE
COMB.FORD EXPEDITION V8
5.4L 97-99

21975




REGULADOR DE PRESION
GAS. FORD MUSTANG GT V8
4.6L 05-07

21976



REGULADOR DE PRESION
GAS. FORD GRAND
MARQUIS V8 4.6L 98-02

21997



REGULADOR DE PRESION
FORD 4.6 LTS GRAN
MARQUIS, COUGAR, T.BIRD, PI
CK UP 94/96



4 CILINDROS

21977



REGULADOR PRESION
HONDA CIVIC 4 CIL. 1.6L MPFI
97-00

21978



REGULADOR PRESION
HONDA ACCORD 4 CIL. 2.3L
SOHC 98-02

Sistema Control de Emisiones





Regulador de Presión



21984




REGULADOR DE PRESION
GASOLINA NISSAN TSURU III
16 VALVULAS 1.6L MPFI 98-01

21985




REGULADOR DE PRESION
NISSAN D21 KA24DE 97-01

21993




REGULADOR DE PRESION
DE COMB. NISSAN PICK UP
D21 MOT. KA24E 94/

21998 = 21098



REGULADOR PRESION
GASOLINA TSURU GS E16E
(8 VALV) 93/94

21999 = 21099



REGULADOR PRESION
GASOLINA TSURU GS E16E
(16 VALV) 94/96, TSUBAME
93/96

21999 = 21099



REGULADOR PRESION
GASOLINA NISSAN
PATHFINDER V6 3.5L MPF
01-04



Sistema Control de Emisiones






Regulador de Presión



4 CILINDROS

0 280 160 507




REGULADOR PRESION,VW
GOLF,JETTA 1.8LTS/2.0 LTS
93/95

21980



REGULADOR DE PRESION
GASOLINA VW
GOLF,JETTA,DERBY 4 CIL
1.8L TBI 93-99 STD

21988




REGULADOR DE PRESION
MPFI POINTER 1.8 LTS. 98-00

21991



REGULADOR
PRES.COMBI V.W.GOLF/JETT
A,COMBI 1.8LTS.(C/BASE
METALICA) 4CIL. M

21992



REGULADOR PRESION VW
SEDAN C/BASE PLASTICO

21995



REGULADOR DE PRESION
COMBUSTIBLE V.W.
GOLF JETTA 1.8/2.0 LT
93/96,SEDAN 1.

7,M5340,03

REGULADOR PRESION V.W.
GOLF,JETTA 1.8 LTS 93/

21995



REGULADOR DE PRESION
COMBUSTIBLE V.W.
GOLF,JETTA 1.8/2.0 LT
93/96;SEDAN 1.



6 CILINDROS

Sistema Control de Emisiones






Almacenes de Distribución de Partes Automotrices

Repuesto Sistema Inyección

Repuesto de Fuel Injection

CHEVROLET
4 CILINDROS

527MX



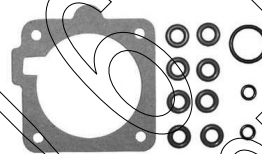
REPUESTO DE INYECCION DE COMB. (REDUCIDO) G.M.CHEVY,MONZA 1.4,1.6 LTS.TBI 95

5527 = 5585



REPUESTO P/SISTEMA DE INYECCION GM CHEVY 1.6 LTS. TBI 94-00


5702



REPUESTO FUEL INJECTION GM CHEVY C2 4 CIL 1.6L MPFI 04-07, TORNADO 1.7L 02-

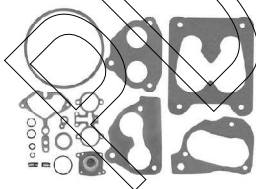
CHEVROLET
6 CILINDROS

526MX = 189009 REP.




REPUESTO DE FUEL INJECTION CHEVROLET V6 BLAZER,S-10 91/94;V8 C-1500,2500,3

5526 = 189000



REPUESTO DE FUEL INJECTION CHEVROLET V6 2.8 LTS. TBI 91/94

5594 = 18036 = 18900



REPUESTO DE FUEL INJECTION CHEVROLET V6 2.8 Y 3.1 LTS. 87/94

Sistema Control de Emisiones



SISTEMA, SERIEDAD, SERVICIO, SIEMPRE





Almacenes de Distribución de Partes Automotrices

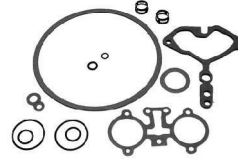


Repuesto Sistema Inyección

Repuesto de Fuel Injection


CHEVROLET
8 CILINDROS

526MX = 189009 REP.



REPUESTO DE FUEL INJECTION CHEVROLET V6 BLAZER,S-10 91/94;V8 C-1500,2500,3

5526 = 189000



REPUESTO DE FUEL INJECTION CHEVROLET V6 2.8 LTS. TBI 91/94

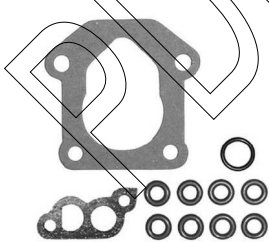
5591A = 18045

CHRYSLER
4 CILINDROS



REPUESTO DE FUEL INJECTION CHRYSLER K TODOS 84/94

5703



REPUESTO FUEL INJECTION CHRYSLER ATOS 4 CIL 1.0L 00-06

Sistema Control de Emisiones



SISTEMA, SERIEDAD, SERVICIO, SIEMPRE





Repuesto de Fuel Injection

CHRYSLER



6 CILINDROS

5598



REPUESTO FUEL INJECTION
CHRYSLER VOYAGER 2.0 LTS.6
CIL.MPFI (AMERICANOS)

5627



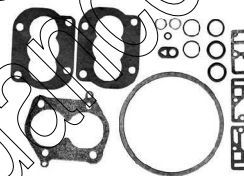
REPUESTO FUEL INJECTION
CHRYSLER VOYAGER 3.3
LTS.6 CIL.MPFI
(AMERICANOS)

CHRYSLER



8 CILINDROS

5599 = 18028A



REPUESTO DE FUEL
INJECTION RAM 2500,3500,
MICROBUS 91/94

Sistema Control de Emisiones




4 CILINDROS

5548A = 189006




REPUESTO DE FUEL
INJECTION FORD TOPAZ
91/93

5610 = 18019



REPUESTO DE FUEL
INJECTION FORD TOPAZ 2.3
LTS. 90/94

5626



REPUESTO FUEL INJECTION
FORD ESCORT 1.8 LTS.4
CIL.MPFI (AMERICANOS)





Almacenes de Distribución de Partes Automotrices



Repuesto Sistema Inyección

Repuesto de Fuel Injection



6 CILINDROS

5581 = 18011A



REPUESTO DE FUEL INJECTION FORD GHIA V6 3.0 LTS. 91/94

5609 = 18020A



REPUESTO DE FUEL INJECTION FORD TAURUS, T.BIRD, COUGAR V6 3.8 LTS. 89/90




8 CILINDROS

5481



REPUESTO FUEL INJECTION FORD V8 5.0 Y 5.8 LTS.V8 CFI 84-87 (AMERICANOS)

5582 = 18012B



REPUESTO FUEL INJECTION FORD COUGAR, T.BIRD V8 5.0 L.H.O. 91/93, F250/350 9

5617 = 18031A




REPUESTO DE FUEL INJECTION FORD GRAND MARQUIS V8 4.6 LTS. 92/94



4 CILINDROS

5662



REP.P/INYECCION DE COMB.NISSAN TSURU MOT.GA16DN 16 VALV.MPFI,GA16DNE 16 VAL



SISTEMA, SERIEDAD, SERVICIO, SIEMPRE





Almacenes de Distribución de Partes Automotrices



Repuesto Sistema Inyección

Repuesto de Fuel Injection

5700



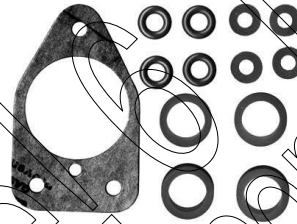
REPUESTO FUEL INJECTION
NISSAN TSURU III 1.6L 8
VALVULAS (TAPA ROJA) 93-94

5701



REPUESTO FUEL INJECTION
NISSAN PLATINA 4 CIL 1.6L
MPFI 01-05

590MX




REPUESTO
P/INYECC.COMB.VW SEDAN
1.6 LTS.4 CIL.93-00



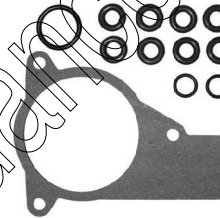
4 CILINDROS

5590



REPUESTO
P/INYECC.COMB.VW SEDAN
1600 CC 4 C.93-
00,COMBI,DERBY,GOLF,JETT
A.P

5704



REPUESTO FUEL INJECTION
VW POINTER,PICK UP 4 CIL
MPFI 1.8L 97-04

Sistema Control de Emisiones



SISTEMA, SERIEDAD, SERVICIO, SIEMPRE





Almacenes de Distribución de Partes Automotrices

Sensor de Detonación

Sensor de Detonación

CHEVROLET
4 CILINDROS

0 261 231 046



SENSOR DE DETONACIONES
BLAZER,S10,4C.-2.2LTS 95/98

29027



SENSOR DE DETONACION
GM CAVALIER 2.4 LTS.96-99


29203



SENSOR DE DETONACION
CHEVROLET
CAVALIER,MALIBU,SUNFIRE 4
CIL. 2.4L MPFI 96

CHEVROLET
6 CILINDROS

29014



SENSOR DE DETONACION
GM BLAZER,PICK UP 3.1
LTS.6 CIL.91-94

29015 = 16000



SENSOR DE DETONACIONES
G.M. CAVALIER,CUTLASS
2.8/3.1 LTS 87/95

29026



SENSOR DE DETONACIONES
KS GM PONTIAC GRAND
PRIX V6 3.8L 97-01

29028



SENSOR DETONACION
G.M.MALIBU 3.1LTS.6CIL.
MPFI 97/98

29036



SENSOR DE DETONACION
GM BLAZER V6 4.3L VORTEC
96-01,SILVERADO 1500 V6
4.3L



SISTEMA, SERIEDAD, SERVICIO, SIEMPRE





Sensor de Detonación

CHEVROLET
8 CILINDROS

29014




SENSOR DE DETONACION
CHEVROLET
SILVERADO, SUBURBAN V8
5.7L TBI 92-99

29019



SENSOR DE DETONACION
GM SUBURBAN 5.7 LTS.8
CIL.92-98

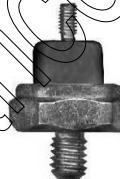
29205



SENSOR DETONACION
CHEVROLET
AVALANCHE, SILVERADO V8
5.3L 00-04


CHRYSLER
4 CILINDROS

29023



SENSOR DE DETONACION
CHRYSLER SPIRIT, SHADOW
2.5 LTS 91/94, PHANTOM 2.5
LTS

29065



SENSOR DE DETONACION
CHRYSLER CIRRUS 2.5
LTS.96,98

29066



SENSOR DETONACION
CHRYSLER NEON
2.0LTS.4CIL. MPFI 95/98

29204



SENSOR DETONACION
CHRYSLER PT
CRUISER, NEON, STRATUS 4
CIL. 2.0 Y 2.4L 03-05

Sistema Control de Emisiones





Sensor de Detonación

CHRYSLER



6 CILINDROS

29065



SENSOR DE DETONACION
CHRYSLER CIRRUS 2.5
LTS.96-98

29064



SENSOR DETONACION
CHRYSLR
CONCORDE,INTREPID,NEW
YORKER LH 6CIL.3.5LTS. MPF

29204



SENSOR DETONACION
CHRYSLER VOYAGER,
TOWN&COUNTRY V6 3.8L
05-06

CHRYSLER



8 CILINDROS

29204



SENSOR DETONACION
CHRYSLER RAM PICK-UP V8
5.7L 03-06



4 CILINDROS

29061



SENSOR DE DETONACION
FORD FOCUS 4CIL SOHC 2.0L
00-04



6 CILINDROS

29059



SENSOR DE DETONACION
FORD
COUGAR,THUNDERBIRD V6
3.8L 90-94

Sistema Control de Emisiones





Sensor de Detonación

29042



SENSOR DETONACION FORD
PICK UP F150 6CIL. 4.9LTS.
MPFI 95/96

29060




SENSOR DETONACION FORD
SABLE 3.0 L.6 CIL.96-98

29045



SENSOR DE DETONACION
FORD SABLE 3.8 LTS.6
CIL.MPFI 94-95

29049



SENSOR DE DETONACIONES
KS FORD F-150 V6 4.2L 97-98

29206



SENSOR DE DETONACION
FORD EXPLORER V6 4.0L
97-98

29021



SENSOR DE DETONACION
FORD PICK UP F250,F350 V8
5.0L, 5.8L MPFI 92-97

29049



SENSOR DE DETONACIONES
KS FORD MUSTANG GT V8
4.6L 96-99

29061



SENSOR DE DETONACION
FORD MUSTANG COBRA V8
4.6L 99-04



Sistema Control de Emisiones

PDF Create! Corrial
www.nuance.com





Almacenes de Distribución de Partes Automotrices

Sensor de Detonación

Sensor de Detonación



29062



SENSOR DETONACION
NISSAN ALTIMA
2.4LTS.4CIL.94-97,SENTRA
GSX 2.0LTS.4CIL.9

0 261 231 036



SENSOR DE DETONACION
VW GOLF,JETTA (MOT.ABA)
1.8,2.0 L 93-94



0 261 231 045




SENSOR DE DETONACIONES
NEW BEETLE 98/01

29200



SENSOR DE DETONACION
VW NEW BEETLE 2.0 LTS.
MPFI 98-00

29201



SENSOR DE DETONACION
VW POINTER 1.8 LTS.4
CIL.MPFI 98-01

29202



SENSOR DETONACION
V.W.GOLF,JETTA G4
1.8,2.0LTS. 4CIL. 99-02

Sistema Control de Emisiones



SISTEMA, SERIEDAD, SERVICIO, SIEMPRE





Sensor Flujo Masa de Aire

CHEVROLET
4 CILINDROS


20974



SENSOR MAF CHEVROLET
ASTRA 4 CIL. 1.8 LTS.16
VAL.MPFI 00-02

CHEVROLET
6 CILINDROS

20002X = 743940



SENSOR MAF FLUJO MASA
DE AIRE CHEVROLET V6 2.8
LTS 87/88 (AMERICANOS)

20968



SENSOR MAF CHEVROLET
SILVERADO 1500,2500 V6
4.3L Y EXPRESS VAN
1500,2500 0

20963



SENSOR MAF CHEVROLET
UPLANDER V6 3.5 Y 3.9L 2006

20980



SENSOR FLUJO MASA DE
AIRE MAF BLAZER EXPRESS
VAN 1500 V6 4.3L MPFI 96-01

Sistema Control de Emisiones






Almacenes de Distribución de Partes Automotrices

Sensor MAF

Sensor Flujo Masa de Aire

 **CHEVROLET**
8 CILINDROS

20978



SENSOR FLUJO MASA DE AIRE MAF GM 3500,KODIAC V8 7.4L MPFI 98-01


20968



SENSOR MAF CHEVROLET SILVERADO 1500,2500 EXPRESS VAN 1500,2500 V8 5.3L, 6.0L 03-06


20995 = 749506


4 CILINDROS



SENSOR MAF FLUJO AIRE FORD TOPAZ 92/94 / GHIA 92"

20990




SENSOR FLUJO MASA AIRE FORD ESCORT 2.0LTS. 97/99

20989



SENSOR MAF FORD CONTOUR,MYSTIQUE 2.0 LTS. 4 CIL. 95-98

20979



SENSOR FLUJO MASA DE AIRE MAF FORD RANGER 4CIL 2.3L MPFI 02-04

20971



SENSOR FLUJO MASA DE AIRE MAF FORD FUSION 4CIL 2.3L 06-07

Sistema Control de Emisiones



SISTEMA, SERIEDAD, SERVICIO, SIEMPRE





Sensor Flujo Masa de Aire

20969



SENSOR FLUJO MASA DE AIRE MAF FORD FIESTA 4 CIL. 1.4L MPFI 99-02


20996 = 245-1013

SENSOR MAF FLUJO AIRE FORD PICK-UP F-150 V6 3.8 92-93



6 CILINDROS

20992 = 749505




SENSOR FLUJO MASA AIRE FORD GHIA V6 3.0 LTS. 93/94

20985



SENSOR MAF FORD PICK UP F150 3.8 LTS.6 CIL. 1994

20987




SENSOR MAF FORD COUGAR THUNDERBIRD 3.8 LTS. 91,95

20988



SENSOR MAF FORD AEROSTAR 4.0 LTS.6 CIL. 90-95

20979



SENSOR FLUJO MASA DE AIRE MAF WINDSTAR V6 3.8L MPFI 99-01

20971



SENSOR FLUJO MASA DE AIRE MAF FORD EXPLORER V6 4.0L MPFI 04-07



Sistema Control de Emisiones

www.nuance.com



Sensor Flujo Masa de Aire

20972




SENSOR FLUJO MASA DE AIRE MAF FORD CONTOUR V6 2.5L 95-01, EXPLORER V6 4.0L

20973



SENSOR FLUJO MASA DE AIRE MAF FORD WINDSTAR V6 3.8L MPFI 95-98

20996 = 245-1013



SENSOR MAF FLUJO AIRE FORD CXOUGAR, T.BIRD V8 91/93



8 CILINDROS

20997 = 749508




SENSOR MAF FLUJO AIRE FORD G. MARQUIS V6 4.6L MPFI 92/94

20985




SENSOR MAF FORD COUGAR, THUNDERBIRD V8 4.6L 94-95

20984



SENSOR MAF FORD MUSTANG V8CIL. 4.6LTS MPFI 95-98

20979



SENSOR FLUJO MASA DE AIRE MAF FORD EXPEDITION V8 5.4L MPFI 00-02

20971



SENSOR FLUJO MASA DE AIRE MAF FORD V8 EXPEDITION 5.4L 00-05, EXPLORER 4.6L

20972



SENSOR FLUJO MASA DE AIRE MAF FORD EXPLORER V8 5.0L 95-98





Sensor Flujo Masa de Aire

20966

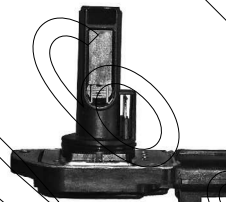


SENSOR MAF FORD PICK UP
F-150 V8 4.6L 03-
06, EXPLORER V8 4.6L SOHC
02-06




10 CILINDROS

20966



SENSOR MAF FORD PICK UP
F-450, 550 V10 6.8L 00-
05, EXCURSION V10 6.8L
SOHC 00-04

20965



SENSOR MAF NISSAN
SENTRA 4 CIL 2.0L 05-
07, ALTIMA, SENTRA 4 CIL 2.5L
05-07



4 CILINDROS

20967



SENSOR MAF NISSAN
PATHFINDER, XTRAIL 4 CIL
2.4L 01-04, ALTIMA, MAXIMA V6
3.0L

20976



SENSOR MASA FLUJO AIRE
MAF NISSAN SENTRA 4 CIL
2.0L 01-03

20993



INDICADOR FLUJO AIRE
SENTRA MOTOR GA16DE
96/97

20998 = 20098



INDICADOR FLUJO AIRE
TSURU GS (8/16 VALV)
93/96, TSUBAME 93/96




Sistema Control de Emisiones



Sensor Flujo Masa de Aire

20999 = 20099



INDICADOR FLUJO AIRE
TSURU GS SR20DE 93/95



6 CILINDROS

20967




SENSOR MAF NISSAN
PATHFINDER, X-TRAIL 4 CIL
2.4L 01-04, ALTIMA, MAXIMA V6
3.0L




4 CILINDROS

20991



SENSOR FLUJO MASA AIRE
V.W. GOLF, JETTA 2.0LTS.MPFI
93/96

20983



SENSOR FLUJO MASA DE
AIRE VW GOLF, JETTA G4 2.0
LTS. 99-00

0 280 218 002



SENSOR DE MASA DE AIRE
NEW BEETLE, GOLF, JETTA A4
98/01



5 CILINDROS

20970



SENSOR FLUJO MASA DE
AIRE MAF VW EUROVAN 5
CIL. 2.5L 00-04; SEAT IBIZA
1.6L

Sistema Control de Emisiones





Almacenes de Distribución de Partes Automotrices

Sensor MAF

Sensor Flujo Masa de Aire

0 280 217 512 = 513

SENSOR FLUJO MASA DE AIRE VW GOLF, JETTA 2.8L 96-01



6 CILINDROS


20981

SENSOR FLUJO MASA DE AIRE MAF JETTA VR6, PASSAT 2.8L MPFI 93-96




20975

SENSOR MAF VW JETTA, PASSAT VR6 A3 6 CIL. 2.8 LTS. MPFI 95-97



20983

SENSOR FLUJO MASA DE AIRE VW TOVAREG V8 4.2L 04-07



8 CILINDROS

Sistema Control de Emisiones



SISTEMA, SERIEDAD, SERVICIO, SIEMPRE





Sensor de Oxígeno



11001 = 250-2101

SENSOR DE OXIGENO
CHEVROLET CHEVY 4CIL
1.4L, 1.6L MPFI, Y TBI 94-03



11011 = 250-2100

SENSOR OXIGENO
S/TERMINAL CHEVROLET
CAVALIER MPFI 4CIL 2.2L 95-
98



11066 = 25312200

SENSOR DE OXIGENO
CHEVROLET LUV 4CIL 2.2L
MPFI A/CCC 97-06



11170

SENSOR DE OXIGENO
CHEVROLET MALIBU 4CIL
2.2L MPFI A/CC 04-07



11172

SENSOR OXIGENO
S/TERMINAL CHEVROLET
CAVALIER MPFI 4CIL 2.2L
A/CC 02-05



11280

SENSOR OXIGENO
CHEVROLET HHR 4CIL 2.4L
MPFI A/CC 06--



11282

SENSOR OXIGENO
CHEVROLET
MALIBU, PONTIAC SUNFIRE 4
CIL. 2.4L MPFI 97-00



11625

SENSOR OXIGENO GM
CHEVY C2 4 CIL. 1.6L MPFI
04-06 ANTES C.C.



11627

SENSOR OXIGENO
CHEVROLET
CAVALIER, SUNFIRE 4 CIL 2.4L
01-02 ANTES DE C.C.





Sensor de Oxígeno

11916



SENSOR DE OXIGENO
ANTES Y DESP.DE
C.C.CHEVROLET TRACKER
4CIL 1.6,2.0,2.5L

11956




SENSOR OXIGENO GM FIAT
PALIO 4 CIL 1.6L 16
VALVULAS 03-06

11964



SENSOR OXIGENO GM
PONTIAC MATIZ 4 CIL 1.0L 04-
06 ANTES C.C.

11965




SENSOR OXIGENO
CHEVROLET ASTRA 4 CIL 2.0
Y 2.4L 04-06 DESPUES DE
C.C.

11966



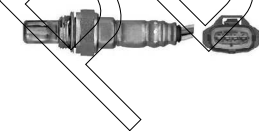
SENSOR OXIGENO
CHEVROLET ASTRA,ZAFIRA 4
CIL 2.2L 01-05 AUTOM.
DESPUES DE C

11967



SENSOR OXIGENO
CHEVROLET ASTRA,ZAFIRA 4
CIL 2.2L 01-05 MAN. ANTES Y
DESPUE

11971



SENSOR DE OXIGENO
CHEVROLET ASTRA DOHC 4
CIL. 1.8 LTS.MPFI 00-03

12013



SENSOR DE OXIGENO
CHEVROLET CAVALIER,
BERETTA 4 CIL 2.0L 87-89
USA

12014 BOSCH = 11001



SENSOR DE OXIGENO GM
CAVALIER V6 2.8,3.1L 90-
95,CHEVY 4CIL 1.4L 94-02
C/CO

13022 = 11282



SENSOR DE OXIGENO GM
CAVALIER,SUNFIRE 4 CIL
2.2,2.4L 99-00,S-10 4 CIL 2.2L



Sistema Control de Emisiones

www.rolcar.com



Sensor de Oxígeno

13111 = 11170



SENSOR DE OXIGENO
CHEVROLET MALIBU V6 3.1L
00-03, CAVALIER 4 CIL 2.2L
00-02

13191



SENSOR DE OXIGENO
CHEVROLET
CAVALIER, SUNFIRE 4 CIL 2.4L
00-02

13450 = 11175



SENSOR DE OXIGENO
CHEVROLET CAVALIER 4 CIL
2.4L 00-02 Y CAVALIER 96-97
2.4

13455



SENSOR DE OXIGENO
CHEVROLET CAVALIER 4 CIL
2.2L 2003

13474 = 11172




SENSOR OXIGENO
S/TERMINAL CHEVROLET
CAVALIER MPFI 4 CIL 2.2L
A/CC 02-05

13683



SENSOR DE OXIGENO
CHEVROLET
CAVALIER, SUNFIRE 4 CIL 2.2L
03-05

21002 = OZA19-E12 (1)



SENSOR DE OXIGENO GM
CHEVY, CAVALIER, SUBURBAN,
CENTURY, CUTLASS, CADILLA
C, BLAZ

11001 = 250-2101




SENSOR DE OXIGENO
CHEVROLET V6 3.1 LTS.
1500/2500/3500 V8 350 TBI
91/94





Sensor de Oxígeno

11011 = 250-2100



SENSOR OXIGENO
S/TERMINAL CHEV.V6 3.1
LTS. 1500/2500/3500 V8 350
TBI 91/94

11027 = 11011



SENSOR DE OXIGENO GM
CAVALIER V6 2.8,3.1L 90-
95,CHEVY 4CIL 1.4L 94-02
S/CO

11066 = 2531200



SENSOR DE OXIGENO GM
BLAZER MOTOR VORTEC,
BONEVILLE 3.8,4.3L V6 MPFI
94-99

11170



SENSOR DE OXIGENO
CHEVROLET VENTURE V6
3.4L MPFI 98-99

11172




SENSOR OXIGENO
CHEVROLET MALIBU V6 3.1L
97-99

11173



SENSOR OXIGENO
CHEVROLET SILVERADO
1500,EXPRES VAN 1500 V6
4.3L MPFI D/CC 00-02

11279



SENSOR OXIGENO
CHEVROLET AZTEC V6 3.4L
2005,TRAILBLAZER V8 5.3L
2005 ANTES

11280



SENSOR OXIGENO
CHEVROLET AZTEK V6 3.4L
01-04,MALIBU V6 3.1L 02-03
ANTES C.

11281



SENSOR OXIGENO
CHEVROLET EQUINOX V6
3.4L 05-06,TRAILBLAZER V8
5.3L DESPUES

11284



SENSOR DE OXIGENO
CHEVROLET TRAILBLAZER
V6 4.2L 02-06 ANTES C.C.



Sistema Control de Emisiones



Sensor de Oxígeno

11285

SENSOR OXIGENO
CHEVROLET TRAILBLAZER 6
CIL. 4.2L MPFI 04-05 ANTES
C.C.



11625

SENSOR OXIGENO
CHEVROLET SILVERADO
1500,EXPRES VAN 1500 V6
4.3L MPFI A/CC Y D/CC 03-06



11968

SENSOR OXIGENO
CHEVROLET VECTRA V6 3.2L
03-06 ANTES C.C.



11979

SENSOR DE OXIGENO
G.M.UNIVERSAL 4 CABLES
CHEVROLET BLAZER V6
MOTOR VORTEC MPFI 96-01



12014 BOSCH = 11001

SENSOR DE OXIGENO GM
CAVALIER V6 2.8,3.1L 90-
95,CHEVY 4CIL 1.4L 94-02
C/CO



13077

SENSOR DE OXIGENO GM
BLAZER 4.3 L 92-93,PICK UP
SERIE C 4.3,5.7,5.0 L 92-9



13111 = 11170

SENSOR DE OXIGENO
CHEVROLET MALIBU V6 3.1L
00-03,CAVALIER 4 CIL 2.2L
00-02



13193 = 11280

SENSOR DE OXIGENO
CHEVROLET MALIBU V6 3.1L
00-03



13474 = 11172

SENSOR DE OXIGENO
CHEVROLET VENTUR V6
32.4L MPFI A/CC 96-01



15703

SENSOR DE OXIGENO GM
BLAZER 3.8 L 94-98,CAMARO
4.3 L 95,CORVETTE 5.7 L 94-





Sensor de Oxígeno

15733 = 11979




SENSOR DE OXIGENO
G.M.UNIVERSAL 4 CABLES
CHEVROLET BLAZER V6
MOTOR VORTEC MPFI 96-01

21002 = OZA19-E12 (1)



SENSOR DE OXIGENO GM
CHEVY,CAVALIER,SUBURBAN
,CENTURY,CUTLASS,CADILLA
C,BLAZ

11000



SENSOR DE OXIGENO
CHEV.CADILLAC DEVILLE 8
CIL.4.9 LTS.92-94

 **CHEVROLET**
8 CILINDROS

11001 = 250-2101



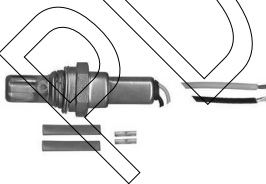
SENSOR DE OXIGENO
CHEVROLET V6 3.1 LTS.
1500/2500/3500 V8 350 TBI
91/94

11011 = 250-2100



SENSOR OXIGENO
S/TERMINAL CHEV.V6 3.1
LTS. 1500/2500/3500 V8 350
TBI 91/94

11012



SENSOR DE OXIGENO
CHEV.CADILLAC DEVILLE 8
CIL.4.9 LTS.92-94

11027 = 11011



SENSOR OXIGENO
S/TERMINAL CHEVROLET
SILVERADOSUBURBAN V8
5.7L TBI 93-99

11066 = 25312200



SENSOR DE OXIGENO
CHEVROLET CORVETTE V8
5.7L MPFI A/CC 94-04

11173



SENSOR OXIGENO
CHEVROLET SILVERADO
1500,2500,SUBURBAN V8 5.3L
03-05 ANTES

Sistema Control de Emisiones





Sensor de Oxígeno

11279



SENSOR OXIGENO
CHEVROLET AZTEC V6 3.4L
2005, TRAILBLAZER V8 5.3L
2005 ANTES

11280



SENSOR OXIGENO
CHEVROLET SILVERADO
1500, 2500 V8 5.3L MPFI A/CC
Y D/CC 03-05

11281



SENSOR OXIGENO
CHEVROLET EQUINOX V6
3.4L 05-06, TRAILBLAZER V8
5.3L DESPUES

11283



SENSOR OXIGENO
CHEVROLET ESCALADE V8
6.0L 03-06 ANTES C.C.

11625




SENSOR OXIGENO
CHEVROLET ESCALADE V8
6.0L MPFI D/CC 03-06

11636



SENSOR OXIGENO
CHEVROLET SILVERADO C-
2500 V8 5.3L MPFI 01-02
ANTES C.C.

11645



SENSOR OXIGENO
CHEVROLET SILVERADO
1500, 2500, SUBURBAN V8 5.7L
99-02 ANTES

11979



SENSOR DE OXIGENO
G.M. UNIVERSAL 4 CABLES
CHEVROLET CAMARO V8
5.7L MPFI A/CC 95-98

12014 BOSCH = 11001



SENSOR OXIGENO
S/TERMINAL CHEVROLET
SILVERADO SUBURBAN V8
5.7L TBI 93-99

13026



SENSOR DE OXIGENO
CHEVROLET SUBURBAN V8
5.3L 00-02





Sensor de Oxígeno

13027



SENSOR DE OXIGENO
CHEVROLET EXPRESS VAN
V8 5.7L 99-01,C2500,C3500 V8
5.7L

13077




SENSOR DE OXIGENO GM
BLAZER 4.3 L 92-93,PICK UP
SERIE C 4.3,5.7,5.0 L 92-9

13474 = 11172



SENSOR DE OXIGENO
CHEVROLET EXPRESS VAN
V8 5.7L 99-01,C2500,C3500 V8
5.7L

15703




SENSOR DE OXIGENO GM
BLAZER 3.8 L 94-98,CAMARO
4.3 L 95,CORVETTE 5.7 L 94-

15733 = 11979



SENSOR DE OXIGENO
G.M.UNIVERSAL 4 CABLES
CHEVROLET CAMARO V8
5.7L MPFI/VOC 95-98

21002 = OZA19-E12



SENSOR DE OXIGENO GM
CHEVY,CAVALIER,SUBURBAN
,CENTURY,CUTLASS,CADILLA
C,BLAZ

Sistema Control de Emisiones





Sensor de Oxígeno

CHRYSLER



4 CILINDROS

11022

SENSOR DE OXIGENO
CHRYSLER UNIVERSAL 4
CABLES S/N TERMINALES



11030 = 250-2404

SENSOR DE OXIGENO
C/TERMINAL CHRYSLER
MPFI Y TURBOS 2.0,2.4,3.3L 4
Y 6 CIL



11144

SENSOR DE OXIGENO
CHRYSLER STRATUS 4CIL
2.0L, Y 2.4L MPFI 99-00 A/CC



11151

SENSOR OXIGENO
CHRYSLER NEON 4CIL (2.0L
DOHC MPFI, 98-99 A/CC Y
D/CC



11158

SENSOR OXIGENO CHRYS.
STRATUS 2.0,2.4LTS.(TRAS.)
4CIL. MPFI 96/98



11160

SENSOR OXIGENO
CHRYSLER NEON
2.0LTS.(TRAS.)4CIL. MPFI
96/98



11161

SENSOR DE OXIGENO
CHRYSLER STRATUS 4CIL
2.0L, Y 2.4L MPFI 99-00 D/CC



11954

SENSOR OXIGENO
CHRYSLER HYUNDAI H100
4CIL 2.4L MPFI 03-07



11958

SENSOR OXIGENO
CHRYSLER VERNA 4 CIL 1.6L
DOHC 02-05





Sensor de Oxígeno

11969

SENSOR OXIGENO DODGE
ATOS 4 CIL. 1.0L 00-03



11973

SENSOR OXIGENO
CHRYSLER,STRATUS 16
VALV.DOHC,2.0LTS.01-03



13123

SENSOR DE OXIGENO
CHRYSLER PT CRUISER 4
CIL 2.4L 01-02



13155 = 111160

SENSOR DE OXIGENO
CHRYSLER NEON 4 CIL 2.0L
95-96



13272 = 11144

SENSOR DE OXIGENO
CHRYSLER STRATUS 4 CIL
2.0 Y 2.4L 98-01



13275 = 11157

SENSOR DE OXIGENO
CHRYSLER STRATUS 4 CIL
2.0L 03-04, VOYAGER V6 3.3L
02-03



13315

SENSOR DE OXIGENO
CHRYSLER NEON 2.0 L 97



13316

SENSOR DE OXIGENO
CHRYSLER PT CRUISER 4
CIL 2.4L 01-02, NEON 4 CIL
2.0L 01-



13695

SENSOR DE OXIGENO
CHRYSLER NEON 4 CIL 2.0L
01-02



15299 = 11973

SENSOR DE OXIGENO
CHRYSLER STRATUS 4 CIL
2.4L 03-04



Sistema Control de Emisiones



Sensor de Oxígeno

15704

SENSOR OXIGENO
CHRYSLER NEON 4CIL 2.0L
DOHC MPFI. 97-99 A/CC



15705 = 11030

SENSOR DE OXIGENO
CHRYSLER VOYAGER V6 3.3L
96-00,STRATUS 4 CIL 2.0 Y
2.4L



15704

SENSOR DE OXIGENO
CHRYSLER MICROBUS 5.9
L,NEON 2.0 L 97-99,PICK UP
1500 93



CHRYSLER



6 CILINDROS

11022

SENSOR DE OXIGENO
CHRYSLER UNIVERSAL 4
CABLES S/N TERMINALES



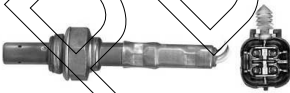
11028 = 250-2403

SENSOR DE OXIGENO
CHRYSLER JEEP GRAND
CHEROKEE 6CIL 4.0L MPFI
94-95



11030 = 250-2404

SENSOR DE OXIGENO
CHRYSLER
VOYAGUER, GRAND
VOYAGUER V6 3.3L Y 3.8L
MPFI 93-96



11143

SENSOR OXIGENO
CHRYSLER CONCORDE,INTREPI
D V6 3.5LTS.(TRAS.DER.)
6CIL.MPFI 96/



11144

SENSOR DE OXIGENO
CHRYSLER CHEROKEE 4.1
LTS.6 CIL.96-97 (ANTES Y
DESPUES D



11151

SENSOR OXIGENO
CHRYSLER CIRRUS V6 2.5LTS.
(FRONTAL) 6CIL.MPFI 96/98





Sensor de Oxígeno

11157

SENSOR OXIGENO
CHRY.S.CONCORDE,INTREPI
D(TRAS.IZQ.)
3.5LTS.6CIL.MPFI 96/97



11158

SENSOR OXIGENO
CHRYSLER CIRRUS V6 2.5L
MPFI 1995



11159

SENSOR OXIGENO
CHRY.S.CIRRUS V6
2.5LTS.(TRAS)6CIL.MPFI 96/98



11161

SENSOR DE OXIGENO RAM
1500 V6 3.9LTS.96-97, RAM
2500 V8 5.9LTS.(DESPUES
CON




11915

SENSOR DE OXIGENO
CHRYSLER CARAVAN V6
3.0L, 3.3L 96-00




11955

SENSOR DE OXIGENO
CHRYSLER RAM
DURANGO,PICK UP V6 3.9L
MPFI 02-04



11960

SENSOR OXIGENO
CHRYSLER JEEP LIBERTY V6
3.7L 02-04 DER. ANTES CONV.
CATALI



11961

SENSOR OXIGENO
CHRYSLER JEEP LIBERTY V6
3.7L 02-04 IZQ. ANTES CONV.
CATALI



11962

SENSOR OXIGENO
CHRYSLER JEEP LIBERTY V6
3.7L 02-04 LADO DER. C.C.



11963

SENSOR OXIGENO
CHRYSLER JEEP LIBERTY V6
3.7L 02-04 LADO IZQ. C.C.



Sistema Control de Emisiones

www.nuance.com



Sensor de Oxígeno

11973



SENSOR DE OXIGENO
CHRYSLER
VOYAGUER, GRAND
VOYAGUER V6 3.8L MPFI 01-
03 A/CC

12009



SENSOR DE OXIGENO
CHRYSLER JEEP
CHEROKEE, COMANCHE, WA
GONEER 6 CIL 4.0L 87-9

13100 = 11151



SENSOR DE OXIGENO
CHRYSLER CIRRUS V6 2.5L
MPFI 96-98 FRONTAL

13149



SENSOR DE OXIGENO
CHRYSLER VOYAGER V6 3.3L
96-00, TOWN & COUNTRY V6
3.8L 96

13155 = 111160



SENSOR DE OXIGENO
CHRYSLER NEON 4 CIL 2.0L
95-96

13272 = 111144



SENSOR DE OXIGENO
CHRYSLER JEEP GRAND
CHEROKEE 6CIL 4.0L MPFI
00-01

13275 = 11157



SENSOR DE OXIGENO
CHRYSLER STRATUS 4 CIL
2.0L 03-04 VOYAGER V6 3.3L
02-03

13280



SENSOR DE OXIGENO
CHRYSLER CIRRUS V6 2.5L
MPFI 96-01

13319 = 11157



SENSOR DE OXIGENO
CHRYSLER INTREPID V6 3.3L
96-97

13670



SENSOR DE OXIGENO
CHRYSLER JEEP LIBERTY 6
CIL 3.7L 2003 ANTES
CATALIZADOR





Sensor de Oxígeno

13672



SENSOR DE OXIGENO
CHRYSLER JEEP LIBERTY 6
CIL 3.7L 2003 DESPUES
CATALIZADO

13709



SENSOR DE OXIGENO
CHRYSLER VOYAGER V6 3.3L
96-97,TOWN & COUNTRY V6
3.8L 02

15498

IMAGEN
NO DISPONIBLE

SENSOR DE OXIGENO
CHRYSLER PACIFICA V6 3.5L
02-06

15705 = 11030



SENSOR DE OXIGENO
CHRYSLER JEEP GRAND
CHEROKEE 6CIL 4.0L MPFI
94-95

15729



SENSOR DE OXIGENO
CHRYSLER
VOYAGER GRAND
VOYAGER V6 3.8L MPFI 95-
98 A/CC Y D/CC

11022

SENSOR DE OXIGENO
CHRYSLER UNIVERSAL 4
CABLES S/N TERMINALES



CHRYSLER

8 CILINDROS

11028 = 250-2403

SENSOR OXIGENO CHRYS.
RAM, RAM-CHARGER V8-360
94/96



11151

SENSOR DE OXIGENO
CHRYSLER DODGE RAM
1500,2500,3500 V8 5.2 Y 5.9L
96-01



Sistema Control de Emisiones

PDF Catalogo! @www.nuance.com



Sensor de Oxígeno

11161

SENSOR DE OXIGENO RAM
1500 V6 3.9LTS.96-97, RAM
2500 V8 5.9LTS.(DESPUES
CON



11955

SENSOR DE OXIGENO
CHRYSLER RAM
DURANGO,PICK UP RAM V8
5.9L 02-04



11962

SENSOR OXIGENO
CHRYSLER PICK-UP RAM
1500 V8 5.9L MPFI 03- A/CC
Y D/CC



11994

SENSOR DE OXIGENO
DURANGO R1500,2500,3500
V8 5.2/5.9L MPFI 99-02



13100 = 11151

SENSOR DE OXIGENO
CHRYSLER,DODGE RAM
1500,2500,3500 V8 5.2 Y 5.9L
96-01




13280

SENSOR DE OXIGENO
CHRYSLER CIRRUS 2.5 L 98-
01,PICK UP 3.9,5.2,5.9 L 96



15506

SENSOR DE OXIGENO
CHRYSLER DURANGO, RAM
1500,2500,3500 V8 5.7L 2004



15704

SENSOR DE OXIGENO
CHRYSLER MICROBUS 5.9
L,NEON 2.0 L 97-99,PICK UP
1500 93



15729

SENSOR DE OXIGENO
CHRYSLER RAM
1500,2500,3500, V8 5.2L Y 5.9L
MPFI 1996 A/CC Y D/CC





Sensor de Oxígeno



4 CILINDROS

11021 = 250-2401

SENSOR DE OXIGENO FORD
FOCUS 4CIL 2.0L DOHC,
SOHC MPFI 98-02 A/CC Y
D/CC



11022 = 250-2400

SENSOR DE OXIGENO
S/TERMINAL FORD
UNIVERSAL



11023 = 250-2470

SENSOR DE OXIGENO
C/TERMINAL FORD TOPAZ 2.3
LTS. 91/92



11047

SENSOR OXIGENO FORD
ESCORT 4CIL 2.0L DOHC
MPFI 98-99 D/CC



11089

SENSOR OXIGENO FORD
CONTOUR,MYSTIQUE 2.0LTS.
4CIL. 95



11090

SENSOR DE OXIGENO FORD
CONTOUR,MYSTIQUE
(ANTES C.C.) 2.0LTS. 96/98



11091

SENSOR OXIGENO FORD
CONTOUR,MYSTIQUE 4CIL
2.0L MPFI 96-98 A/CC



11097

SENSOR OXIGENO FORD
ESCORT 2.0LTS.(ANTES C.C.)
96/98



11139

SENSOR DE OXIGENO FORD
RANGER 4CIL 2.5L MPFI 98-00
A/CC TRANS. AUTUM.



Sistema Control de Emisiones

PDF CREATED BY WWW.NUANCE.COM



Sensor de Oxígeno

11210

SENSOR DE OXIGENO FORD
RANGER 4CIL 2.5L MPFI 98-00
A/CC TRANS. MANUAL



11217

SENSOR OXIGENO FORD
ESCORT 4CIL 2.0L SOHC
MPFI 00-02 D/CC



11220

SENSOR DE OXIGENO FORD
FOCUS 4CIL 2.0L DOHC,
SOHC MPFI 03-05 D/CC



11221

SENSOR OXIGENO FORD
ESCORT 4 CIL. 2.0L 96-98
DESPUES C.C.



11224

SENSOR OXIGENO FORD
CONTOUR, MYSTIQUE 4 Y 6
CIL., 2.0 Y 2.5 LTS. (DESPUES
C.C.)



11986

SENSOR DE OXIGENO FORD
FIESTA 1.3, 1.4 LTS. 4 CIL. MPFI
97-01



11995

SENSOR OXIGENO FORD
FOCUS, STATION WAGON, ZX3
4 CIL. 2.0L MPFI 00-02



13115 = 11091 = 1108

SENSOR DE OXIGENO FORD
CONTOUR Y MISTIQUE 4CIL
2.0L 96-98



13127

SENSOR DE OXIGENO FORD
ESCORT 1.9 L 96, ESCORT 2.0
L 97-00, MUSTANG 96-98



13131 = 11097 = 1122

SENSOR DE OXIGENO FORD
ESCORT 4 CIL 1.9 Y 2.0L 96-
01 MEX Y USA





Sensor de Oxígeno

13953 = 11023



SENSOR DE OXIGENO FORD
TOPAZ 4 CIL 2.3L 87-92

15718 = 11217



SENSOR DE OXIGENO FORD
RANGER 3.0L 92-05, RANGER
2.3L 95-96, EXPLORER 4.0L 9

11984

SENSOR DE OXIGENO FORD
ESCAPE V6 3.0L ANTES C/C
FRONTAL 01-07



6 CILINDROS



11016



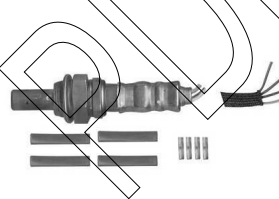
SENSOR OXIGENO FORD
SABLE V6 3.0
LTS, TAURUS, CROWN
VICTORIA V8 86/92, COUGAR

11021 = 250-2401



SENSOR DE OXIGENO FORD
V6 3.0 LTS. Y V8 5.0 H.O.
92/94

11022 = 250-2400



SENSOR DE OXIGENO
S/TERMINAL FORD V6 3.0
LTS. Y V8 5.0 LTS. H.O. 92/94

11023 = 250-2470



SENSOR DE OXIGENO FORD
ECONOLINE V6 4.2L 97-00

11047



SENSOR OXIGENO FORD
RANGER V6 3.0L MPFI 98-00
DESPUES DE C.C.

11091



SENSOR OXIGENO FORD
CONTOUR, MYSTIQUE 6CIL.
2.5LTS. 95/98



Sistema Control de Emisiones



Sensor de Oxígeno

11098

SENSOR OXIGENO FORD
SABLE (ANTES C.C.)
3.0LTS.G.MARQUIS 96/98



11139

SENSOR DE OXIGENO FORD
EXPLORER V6 4.0L 97-99



11209

SENSOR OXIGENO FORD
WINDSTAR V6 3.8L 95-98
MPFI DESPUES C.C.



11210

SENSOR OXIGENO FORD
PICK UP F150 V6 4.2L MPFI
97-98 D/CC



11217

SENSOR OXIGENO FORD
EXPLORER (DESPUES C.C.)
4.0LTS. 97/99




11220

SENSOR DE OXIGENO FORD
MUSTANG V6 4.0L MPFI 96-07
A/CC



11222

SENSOR OXIGENO FORD
ESCAPE V6 3.0L 01-07
A/CC, FREESTAR V6 4.2L 04-
05 A/CC



11224

SENSOR OXIGENO FORD
CONTOUR, MYSTIQUE 4 Y 6
CIL., 2.0 Y 2.5 LTS. (DESPUES
C.C)



11986

SENSOR DE OXIGENO FORD
ESCAPE MPFI V6 3.0L MPFI
01-07 D/CC



11995

SENSOR OXIGENO FORD
FIVE HUNDER V6 3.0L
24VALV DOHC 05-07 A/CC





Sensor de Oxígeno

13115 = 11091 = 1108



SENSOR DE OXIGENO FORD
CONTOUR Y MISTIQUE V6
2.5L 96-98

13117 = 11098



SENSOR DE OXIGENO FORD
EXPLORER V6 4.0L 00-
05,RANGER V6 3.0L 02-05

13416 = 11185



SENSOR DE OXIGENO
NISSAN QUEST V6 3.0L 94-98,
FORD VILLAGER V6 3.0L
94-98

13942 = 11016



SENSOR DE OXIGENO FORD
TAURUS, THUNDERBIRD V6
3.8L 88-91, G. MARQUIS V8
5.0L

13953 = 11023



SENSOR DE OXIGENO FORD
TOPAZ 4 CIL 2.3L 87-92

15716



SENSOR DE OXIGENO FORD
AEROSTAR 4.0 L 96-
97, COUGAR 3.8 L 88-
95, ESCORT 1.9

15717 = 11210



SENSOR DE OXIGENO FORD
AEROSTAR V6 3.0L 96-
97, ECONOLINE V8 4.6L 01-04

15718 = 11217



SENSOR DE OXIGENO FORD
RANGER V6 3.0L 92-
05, RANGER 2.3L 95-
96, EXPLORER 4.0L 9

Sistema Control de Emisiones





Almacenes de Distribución de Partes Automotrices



Sensor Oxígeno

Sensor de Oxígeno



8 CILINDROS

11016



SENSOR OXIGENO FORD
SABLE V6 3.0
LTS,TAURUS,CROWN
VICTORIA V8 86/92,COUGAR

11021 = 250-2401

SENSOR DE OXIGENO FORD
PICK-UP F-250,F-350 V8 5.0L
92-95



11022 = 250-2400

SENSOR DE OXIGENO
S/TERMINAL FORD
UNIVERSAL



11098

SENSOR OXIGENO FORD
GRAND MARQUIS V8 4.6L
MPFI 95-05 A/CC Y D/CC



11139

SENSOR DE OXIGENO FORD
EXPEDITION V8 5.4L MPFI
97-07 A/CC



11209

SENSOR OXIGENO FORD
PICK-UP F-150,F-250,F-350 V8
5.4L MPFI 00-07



11210

SENSOR OXIGENO FORD
MUSTANG V8 5.0LTS.
(DESPUES C.C.) 94/95 PICK
UP F150,F



11220

SENSOR DE OXIGENO FORD
G.MARQUIS 4.6 LTS.8 CIL.
96-98



11222

SENSOR OXIGENO FORD
MUSTANG V8 4.6L MPFI 96-07
D/CC



SISTEMA, SERIEDAD, SERVICIO, SIEMPRE





Sensor de Oxígeno

13117 = 11098



SENSOR OXIGENO FORD
GRAND MARQUIS V8 4.6L
MPFI 95-05 A/CC Y D/CC

13942 = 11016



SENSOR DE OXIGENO FORD
MICROBUS V8 5.8L 91-02

15717 = 11210



SENSOR DE OXIGENO FORD
AEROSTAR V6 3.0L 96-
97,ECONOLINE V8 4.6L 01-04

11503




4 CILINDROS



SENSOR OXIGENO HONDA
UNIVERSAL TODOS 92-02

11950



SENSOR DE OXIGENO
HONDA CIVIC 4CIL 1.6L 96-00
DESPUES DE C.C

11951



SENSOR DE OXIGENO
HONDA CIVIC 4CIL 1.7L 01-03
ANTES C.C

11953



SENSOR DE OXIGENO
HONDA ACCORD 4CIL 2.3L
98-01 ANTES C.C



Sistema Control de Emisiones

www.nunace.com



Sensor de Oxígeno



6 CILINDROS

11503



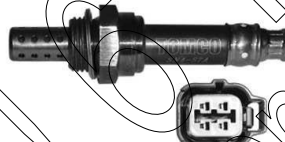
SENSOR OXIGENO HONDA
UNIVERSAL TODOS 92-02

11951



SENSOR DE OXIGENO
HONDA ACCORD 6CIL 2.7L
MPFI 95-97 A/CC

11953




SENSOR DE OXIGENO
HONDA ODYSSEY V6 3.5L
MPFI 01-03 D/CC

11949



SENSOR OXIGENO ANTES
C/C HONDA ODYSSEY V6
3.5L 02-03

11952



SENSOR DE OXIGENO
HONDA ACCORD 6CIL 2.7L
95-97 DESPUES DE C.C



4 CILINDROS

12054



SENSOR DE OXIGENO
MAZDA PICK UP B2600 87-89,
626 4 CIL 2.0L 83-89 USA

Sistema Control de Emisiones





Sensor de Oxígeno



MITSUBISHI
4 CILINDROS

11933



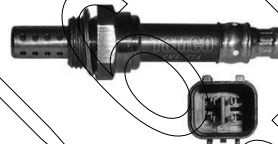
SENSOR DE OXIGENO
ANTES C.C. MITSUBISHI
GALANT 4CIL 2.4L 94-98

11935



SENSOR DE OXIGENO
ANTES C.C. MITSUBISHI
GALANT 4CIL 2.0L 95-99

11936



SENSOR DE OXIGENO
ANTES C.C. MITSUBISHI
ECLIPSE 4CIL 2.0L, 2.4L 99-03

0 258 006 294 = 1197




SENSOR DE OXIGENO
NISSAN PLATINA,RENAULT
CLIO 4 CIL 1.6L 02-04



NISSAN
4 CILINDROS

11019 = 250-2111



SENSOR DE OXIGENO
NISSAN TSURU GS 93/94

11051 = 11019



SENSOR DE OXIGENO
NISSAN PICK UP D21 4 CIL
2.4L 86-97,TSURU III 93-01

11957



SENSOR OXIGENO NISSAN
TSURU GS1 Y GS2 4 CIL 1.6L
05-06,SENTRA 4 CIL 2.0L 0

11959



SENSOR OXIGENO NISSAN
ALTIMA,MAXIMA L4 2.5L Y V6
3.5L 03-05 DESPUES C.CATA



Sistema Control de Emisiones



Sensor de Oxígeno

11972

SENSOR DE OXIGENO
NISSAN PLATINA Y RENAULT
CLIO 1.6 LTS.MPFI 02-05



11976

SENSOR OXIGENO NISSAN
URVAN,PICK UP,FRONTIER 4
CIL 2.4L 02-06 ANTES C.CATA



11978

SENSOR OXIGENO NISSAN
XTERRA 4 CIL. 2.4L 98-00



11983

SENSOR OXIGENO NISSAN
PICK UP D-21 4 CIL. 2.4L
KA24DE MPFI 97-02



11991 = 11099 = 250-

SENSOR OXIGENO TSURU
GS (8/16 VALV) TSUBAME
93/96



11992 = 11098 = 250-

SENSOR OXIGENO TSURU
GS SR20DE 93/96



11993

SENSOR OXIGENO NISSAN
PICK UP D21 2.4 LTS. MOTOR
K24 94-98



12046

SENSOR DE OXIGENO
NISSAN SENTRA 4 CIL 1.6L
95-96,ALTIMA 4 CIL 2.4L
93-96



13039 = 11992

SENSOR DE OXIGENO
NISSAN TSURU GSR 4 CIL
2.0L 94-96,LUCINO 4 CIL 2.0L
96-0



13420 = 11164

SENSOR DE OXIGENO
NISSAN SENTRA 4 CIL 1.6L
95-99,200SX 4 CIL 1.6L 95-98
US



Sistema Control de Emisiones





Sensor de Oxígeno

15365



SENSOR DE OXIGENO
NISSAN SENTRA 4 CIL 1.8L
2002

15518



SENSOR DE OXIGENO
NISSAN SENTRA,ALTIMA 4
CIL 2.5L 02-04 DESPUES
CATALIZADO

16596




SENSOR DE OXIGENO
NISSAN SENTRA,ALTIMA 4
CIL 2.5L 02-04

11165




6 CILINDROS



SENSOR DE OXIGENO
NISSAN MAXIMA 3.0 LTS.MPFI
98-99

11957



SENSOR OXIGENO NISSAN
PATHFINDER, X-TERRA V6
4.0L MPFI 05-06 D/CC

11959



SENSOR OXIGENO NISSAN
ALTIMA, MAXIMA L4 2.5L Y V6
3.5L 03-05 DESPUES C.CATA

11977



SENSOR OXIGENO NISSAN
PATHFINDER V6 3.0L 98-00



Sistema Control de Emisiones

www.nissan.com



Sensor de Oxígeno



8 CILINDROS

11957



SENSOR OXIGENO NISSAN
TITAN, ARMADA V8 5.9L DESP.
C/C 04-06



4 CILINDROS

11970




SENSOR DE OXIGENO
PEUGEOT XT 1.4 LTS. 01-04




4 CILINDROS

11947



SENSOR OXIGENO DESP. C/C
TOYOTA COROLLA 4CIL 1.8L
03-04

11948



SENSOR OXIGENO ANTES
C/C TOYOTA COROLLA 4CIL
1.8L 03-04

11924



SENSOR DE OXIGENO
UNIVERSAL 4 CABLES
TOYOTA S/N TERMINALES

11925



SENSOR DE OXIGENO
ANTES C.C. TOYOTA RAV-4
2.4L 4CIL 04-06

11927



SENSOR DE OXIGENO
ANTES Y DESP. C.C. TOYOTA
TACOMA 4CIL 2.4L, 2.7L V6
3.4L 9

Sistema Control de Emisiones





Sensor de Oxígeno

11929



SENSOR DE OXIGENO
ANTES C.C.TOYOTA CELICA
4CIL 2.2L MPFI 96-99

11931



SENSOR DE OXIGENO
ANTES C.C.TOYOTA CAMRY
4CIL 2.2L, 2.4L V6 3.0L 97-02

12051




SENSOR DE OXIGENO
TOYOTA PICK UP 4 CIL 2.4L
81-88,COROLLA 4 CIL 1.6L
81-89

15728



SENSOR DE OXIGENO
TOYOTA PICK UP 4 CIL 2.4L
89-93


11946



SENSOR OXIGENO ANTES
C/C TOYOTA CAMRY V6 3.0L
02-06

 **TOYOTA**
6 CILINDROS

11924



SENSOR DE OXIGENO
UNIVERSAL 4 CABLES
TOYOTA SIN TERMINALES

11927



SENSOR DE OXIGENO
ANTES Y DESP.C.C.TOYOTA
TACOMA 4CIL 2.4L, 2.7L V6
3.4L 9

11931



SENSOR DE OXIGENO
ANTES C.C.TOYOTA CAMRY
4CIL 2.2L, 2.4L V6 3.0L 97-02

Sistema Control de Emisiones





Almacenes de Distribución de Partes Automotrices

Sensor Oxígeno

Sensor de Oxígeno

UNIVERSAL

11100

SENSOR DE OXIGENO
COMPOSTURA MULTIPLE UN
CABLE UNIVERSAL



29100 = 21000 (1 CAB)

SENSOR DE OXIGENO
UNIVERSAL UN CABLE



29300 = 21026 (3 CAB)

SENSOR DE OXIGENO
UNIVERSAL 3 CABLES



29400 = 21027 (4 CAB)

SENSOR DE OXIGENO
UNIVERSAL 4 CABLES



0 258 002 040

SENSOR DE OXIGENO V.W.
GOLF,JETTA 1.8 LTS 93/



4 CILINDROS

0 258 003 181 = 1198

SENSOR DE OXIGENO VW
GOLF,JETTA 4 CIL 1.8L 93-98



0 258 003 303 = 1198

SENSOR DE OXIGENO VW
GOLF,JETTA 4 CIL 2.0L 92-97



Sistema Control de Emisiones



SISTEMA, SERIEDAD, SERVICIO, SIEMPRE





Sensor de Oxígeno

0 258 003 439 = 0 25

SENSOR DE OXIGENO V.W.
GOLF,JETTA 2.0/2.8 LTS 93/



0 258 003 813

SENSOR DE OXIGENO VW
POINTER 4 CIL 1.8 Y 2.0L
98-03



0 258 003 972

SENSOR DE OXIGENO VW
SEDAN 93-01



0 258 003 973 = 1199

SENSOR DE OXIGENO VW
SEDAN 4 CIL 1.6L 93-97
CABLE LARGO



0 258 005 211 = 1197

SENSOR DE OXIGENO VW
SEDAN 4 CIL 1.6L 90-03



0 258 006 161

SENSOR DE OXIGENO VW
BEETLE,GOLF,JETTA 4 CIL
1.8L 2002



0 258 006 213

SENSOR DE OXIGENO VW
BEETLE,GOLF,JETTA 4 CIL
1.8L 2002 DESPUES C.C.



0 258 006 237 = 1198

SENSOR DE OXIGENO VW
BEETLE,GOLF,JETTA 4 CIL
2.0L 99-00 DESPUES C.C.



0 258 006 245 = 1198

SENSOR DE OXIGENO VW
BEETLE,GOLF,JETTA 4 CIL
2.0L 2001



0 258 006 255

SENSOR DE OXIGENO VW
BEETLE,GOLF,JETTA 4 CIL
1.8L 01,SEAT IBIZA 4 CIL 1.6L



Sistema Control de Emisiones

www.nuance.com



Sensor de Oxígeno

0 258 006 373



SENSOR DE OXIGENO VW
BEETLE,GOLF,JETTA 4 CIL
2.0L 2002

0 258 007 053 = 119



SENSOR DE OXIGENO VW
BEETLE,GOLF,JETTA 1.8L
01,SEAT IBIZA 1.6L 02-04

0 258 007 057 = 1197



SENSOR DE OXIGENO VW
BEETLE,GOLF,JETTA 4 CIL
1.8L 2002 ANTES C.C.

11014



SENSOR OXIGENO V.W.
SEDAN 4CIL. 1.6LTS.MPFI
(S/TERMINAL) UNIVERSAL

11501



SENSOR OXIGENO VW
JETTA,PASSAT 2.8L 99-
02,EUROVAN 2.5L 01-
03,BEETLE 1.8L 9

11974



SENSOR OXIGENO V.W.NEW
BEETLE 2.0LTS.4CIL.99-02
(DCC) EUROVAN 2.5LTS.5CIL

11980



SENSOR DE OXIGENO VW
GOLF,JETTA,NEW
BEETLE,PASSAT 1.8 Y 2.0L
99-02(ANTES C

11981



SENSOR OXIGENO VW
POINTER 4 CIL. 1.8L 98-02

11982



SENSOR DE OXIGENO VW
GOLF,DERBY,JETTA 4 CIL.1.8
LTS.TBI 92-94

11984



SENSOR DE
OXIGENO,GOLF,JETTA A4
2.0LTS.99-01





Sensor de Oxígeno

11987

SENSOR OXIGENO VW
SEDAN 4 CIL. 1.6L MPFI 93-96



11988

SENSOR OXIGENO
V.W.GOLF,DERBY 1.8LTS.TBI
93/94 MOT.ACC.AAM.



11989

SENSOR OXIGENO VW
GOLF,JETTA 4 CIL. 1.8 Y 2.0L
MPFI 93-96



25039 = QZA446-E15

SENSOR DE OXIGENO VW
SEDAN



11501

SENSOR OXIGENO VW
JETTA,PASSAT 2.8L 99-
02,EUROVAN 2.5L 01-
03,BEETLE 1.8L 9



5.CILINDROS

11974

SENSOR OXIGENO V.W.NEW
BEETLE 2.0LTS.4CIL.99-02
(DCC) EUROVAN 2.5LTS.5CIL



11975

SENSOR DE OXIGENO VW
JETTA VR6 2.8L 99-02
(DESPUES DE C.C.)



11984

SENSOR DE
OXIGENO,GOLF,JETTA A4
2.0LTS.99-01



Sistema Control de Emisiones

PDF Create! Create! Create! www.nuance.com



Almacenes de Distribución de Partes Automotrices

Sensor Oxígeno

Sensor de Oxígeno



6 CILINDROS

0 258 003 439 = 0 25

SENSOR DE OXIGENO V.W.
GOLF,JETTA 2.0/2.8 LTS 93/



11501

SENSOR OXIGENO VW
JETTA,PASSAT 2.8L 99-02,EUROVAN 2.5L 01-03,BEETLE 1.8L 9



11975

SENSOR DE OXIGENO VW
JETTA VR6 2.8L 99-02
(DESPUES DE C.C.)



11984

SENSOR DE OXIGENO,GOLF,JETTA A4
2.0LTS,99-01



11985

SENSOR DE OXIGENO VW
JETTA A3,PASSAT VR6 96-98



11990

SENSOR OXIGENO
V.W.GOLF,JETTA 6CIL.(VB6)
96/98,SEDAN 1.6LTS. 97/98



Sistema Control de Emisiones



SISTEMA, SERIEDAD, SERVICIO, SIEMPRE





Sensor Posición Válvula EGR



14000 = 575-1000



SENSOR POSICION VALVULA
EGR FORD COUGAR/T.BIRD
91/93

14005 = 275-2000




SENSOR POSICION VALVULA
EGR FORD COUGAR, T.BIRD
91/93 / PICK UP F-150/250/3

Sensor TPS




14062 = 200-1047



SENSOR TPS DE POSICION
DE ACELERADOR
CHEVROLET CAVALIER 4CIL
2.2L 95-00

14992



SENSOR TPS DE POSICION
DE ACELERADOR CHEVY,
MONZA, TBI 4 CIL. 1.4, 1.6 LTS

14095



SENSOR TPS DE POSICION
ACELERADOR G.M.
CAVALIER, MALIBU Y SINFIRE
4CIL. 2.4L 96-01

14990



SENSOR DE POSICION
DEL ACELERADOR
G.M. CHEVY 1.6 LTS. MPFI 94



Sistema Control de Emisiones



Sensor TPS

CHEVROLET 6 CILINDROS

14062 = 200-1047



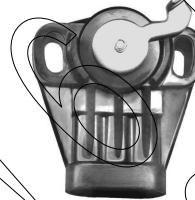
SENSOR TPS DE POSICION DE ACELERADOR CHEVROLET BLAZER, PICK-UP S-10 V6 2.8L Y 3.1L TBI 91-94

14060 = 200-1038



SENSOR TPS DE POSICION DE ACELERADOR CHEVROLET V6 2.8 Y 3.1 LTS. 89/94

14064



SENSOR DE POSICION DEL ACELERADOR(TPS) GM OLDSMOBILE 88 3.8 L 6 CIL.MPFI 92-94

14130



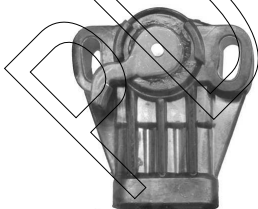
SENSOR TPS DE POSICION ACELERADOR CHEVROLET BLAZER V6 4.3L VORTEC MPFI 96-02

14093



SENSOR DE POSICION DE ACELERADOR TPS GM PONTIAC GRAND PRIX V6 3.8L 95-01

14058 = 200-1044



SENSOR TPS DE POSICION DE ACELERADOR CHEVROLET V6 2.8 LTS. 87/88

14073



SENSOR DE POSICION DEL ACELERADOR(TPS) GM PONTIAC BONNEVILLE V6 3.8L MPFI 94-95

Sistema Control de Emisiones





Sensor TPS

CHEVROLET

8 CILINDROS

14095




SENSOR TPS DE POSICION
ACELERADOR CHEVROLET
EXPRESS VAN V8 5.3L 00-07

14062 = 200-1047



SENSOR TPS DE POSICION
DE ACELERADOR
CHEVROLET V8 350 TBI 92/94

14060 = 200-1038



SENSOR TPS DE POSICION
DE ACELERADOR
CHEVROLET CORVETTE V8
5.7L 94-02

14130



SENSOR TPS DE POSICION
ACELERADOR CHEVROLET
PICK-UP C-2500, C-3500 V8
5.7L VORTEC MPFI 00-04

14061



SENSOR POSICION DEL
ACELERADOR GM PíUP
5.7/5.8L 87-90 USA, 4.3L 83-90
USA

CHRYSLER

4 CILINDROS

14101 = 200-1008



SENSOR TPS DE POSICION
DE ACELERADOR CHRYSLER
2.2 Y 2.5 LTS. TURBO 86/90

14102 = 200-1004



SENSOR TPS DE POSICION
DE ACELERADOR CHRYSLER
2.2 Y 2.5 LTS. TURBO 84/85

14107 = 200-1009



SENSOR TPS DE POSICION
DE ACELERADOR CHRYSLER
2.2 Y 2.5 LTS. 91/94



Sistema Control de Emisiones



Sensor TPS

14112



SENSOR TPS DE POSICION
ACELERADOR CHRYSLER
STRATUS
2.4LTS.4CIL.INTREPID 3.

14988




SENSOR TPS DE
POSIC.ACCELERADOR
CHRYSLER STRATUS 2.0,2.4
L 4 CIL.MPFI 98-00

14989



SENSOR TPS DE
POSIC.ACCELERADOR
CHRYSLER PT CCRUISER
4CIL 2.4L 01-07

14998



SENSOR DE POSICION
ACELERADOR DODGE
NEON,STRATUS 2.0L 4C MPFI
95-96 DOBLE

14999



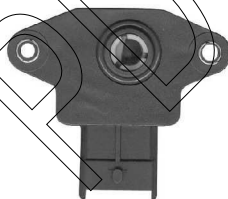
SENSOR TPS DE POSICION
DEL ACELERADOR DODGE
NEON,STRATUS 4 CIL. 2.0L
SOHC

14976




SENSOR POSICION DEL
ACELERADOR (TPS)
CHRYSLER HYUNDAI H100
4CIL 2.4L MPFI

14980



SENSOR TPS DE POSICION
DEL ACELERADOR DODGE
VERNA 4 CIL. 1.6L 04-05

14984



SENSOR TPS DE POSICION
DEL ACELERADOR DODGE
ATOS 4 CIL. 1.0L MPFI 00-03

14098



SENSOR TPS DE POSICION
DE ACELERADOR CHRYSLER
DURANGO V6 3.9L MPF
98-01

CHRYSLER



6 CILINDROS

Sistema Control de Emisiones





Sensor TPS

14107 = 200-1009



SENSOR TPS DE POSICION DE ACELERADOR CHRYSLER VOYAGER GRAND VOYAGER, V6 3.3L Y 3.8L 93-96

14110




SENSOR TPS DE POSICION ACELERADOR CHRYSLER CIRRUS 2.5LTS.6CIL. 95/98

14112



SENSOR TPS DE POSICION ACELERADOR CHRYSLER INTREPID V6 3.5L 1997

14979



SENSOR POSICION DEL ACELERADOR TPS JEEP LIBERTY V6 3.7L 02-04

14989



SENSOR TPS DE POSIC. ACELERADOR CHRYSLER CIRRUS 2.5 L 6 CIL. MPFI 99-00

14098



SENSOR TPS DE POSICION DE ACELERADOR CHRYSLER G. CHEROKEE 5.2LTS.8CIL.MPFI

CHRYSLER



8 CILINDROS

14104 = 200-1010



SENSOR TPS DE POSICION DE ACELERADOR CHRYSLER V8 360 TBI 91/93

14106 = 200-1007



SENSOR TPS DE POSICION DE ACELERADOR CHRYSLER PICK UP RAM, RAM CHARGER V8 5.9L 94-97



Sistema Control de Emisiones

PDF Catalogo Rolcar
www.nuance.com



Sensor TPS



4 CILINDROS

14032 = 200-1025




SENSOR TPS DE POSICION DE ACELERADOR FORD 4 CIL. 2.3 LTS. 90/94

14039




SENSOR TPS DE POSICION ACELERADOR FORD AEROSTAR 4.0LTS.6CIL.91/93,EXPLORER

14092



SENSOR TPS DE POSICION ACELERADOR FORD ESCORT 4CIL.2.0LTS. MPFI 96/98

14981



SENSOR DE POSICION DEL ACELERADOR FORD FIESTA 1.3L 98-01,COURIER,1KON 1.6L

14983



SENSOR TPS DE POSICION DEL ACELERADOR FORD FOCUS,MONDEO,RANGER 4 CIL. 2.0L

14022 = 200-1024



SENSOR TPS DE POSICION DEL ACELERADOR FORD F150 4.9 L 6 CIL.MPFI 1995



6 CILINDROS

14028 = 200-1023



SENSOR TPS DE POSICION DE ACELERADOR FORD V6 3.8 LTS. 89/91

14031 = 200-1024



SENSOR TPS DE POSICION DE ACELERADOR FORD V6 3.0 LTS. 92/94

Sistema Control de Emisiones





Sensor TPS

14042



SENSOR TPS DE POSICION
ACELERADOR FORD
CONTOUR, MYSTIQUE 2.5L 6
CIL. 96-98

14037



SENSOR TPS DE POSICION
ACELERADOR FORD
AEROSTAR 4.0LTS. 6CIL. 91/93

14039




SENSOR TPS DE POSICION
ACELERADOR FORD
AEROSTAR
4.0LTS. 6CIL. 91/93, EXPLORER

14977



SENSOR POSICION
ACELERADOR TPS FORD
EXPLORER V6 4.0L 05-06


14015 = 200-1015



SENSOR TPS DE POSICION
DE ACELERADOR FORD
F250/350 V8 5.0L 92-94



14029 = 200-1029



SENSOR TPS DE POSICION
DE ACELERADOR FORD V8
5.0 LTS. 91/93

14035 = 200-1072




SENSOR TPS DE POSICION
DE ACELERADOR FORD G.
MARQUIS V8 4.6L 92-94

14039



SENSOR TPS DE POSICION
ACELERADOR FORD
EXPEDITION V8 5.4L 97-04

14977



SENSOR POSICION
ACELERADOR TPS FORD
SERIE E/F-250, 350 V8 5.4L Y
V10 6.8L 0



Sistema Control de Emisiones



Sensor TPS



4 CILINDROS

14978



SENSOR POSICION DEL ACCELERADOR TPS NISSAN ALTIMA 4 CIL 2.4L, MAXIMA V6 3.0L

14982



SENSOR DE POSICION DEL ACCELERADOR NISSAN PLATINA, RENAULT CLIO 1.6 LTS. MPFI

14993



SENSOR POSICION ACCELERADOR NISSAN PICK UP D21 MOTOR KA24DE 94-99

14994




SENSOR DE POSICION ACCELERADOR TSURU III MOTOR GA16DE, GA18DNE 94, SENTRA 9

14995



SENSOR DE POSICION ACCELERADOR LUCINO TRANS. AUTOMATICA 96/, TSURU 2000 TRA

14996



SENSOR DE POSICION ACCELERADOR TSURU III MOTOR E16E 92/93, SENTRA MOTOR GA1

14997



SENSOR DE POSICION ACCELERADOR TSURU 2000 SR20DE 92/, LUCINO TRANS. MANUAL

14978



SENSOR POSICION DEL ACCELERADOR TPS NISSAN MAXIMA V6 3.0L 97-00



6 CILINDROS

Sistema Control de Emisiones





Almacenes de Distribución de Partes Automotrices



BOCAR®
Sensor TPS

Sensor TPS



RENAULT
4 CILINDROS

14982



SENSOR DE POSICION DEL
ACELERADOR NISSAN
PLATINA,RENAULT CLIO 1.6
LTS.MPFI

5,02319,04



SENSOR TPS
(POTENCIOMETRO) V.W.
GOLF/JETTA 2.0 LTS 92/95




4 CILINDROS

5,32563,11




SENSOR TPS
(POTENCIOMETRO) VW
SEDAN F.I.,GOLF,JETTA STD
1800

14985



SENSOR POSICION DEL
ACEL.POINTER P.U.STATION
WAGON 1.8L MPFI 98-01

14987 = 14986



SENSOR TPS DE POSICION
DEL ACELERADOR VW
GOLF,JETTA A3 STD 2.0L
MPFI 93-

14991



SENSOR TPS POSICION DE
ACELERADOR V.W.
(POTENCIOMETRO)SEDAN
1.6LTS. 93/98

Sistema Control de Emisiones



SISTEMA, SERIEDAD, SERVICIO, SIEMPRE





Sensor Posición del Árbol de Levas (CMP)

CHEVROLET
4 CILINDROS

22259




SENSOR POSICION DEL
ARBOL DE LEVAS
CHEVROLET MALIBU 4CIL
2.2L 07-08

22017



SENSOR POS.ARBOL LEVAS
G.M. MALIBU,SUNFIRE
2.4LTS.4CIL. MPFI 96/98

22019



SENSOR POSIC.ARBOL DE
LEVAS GM CAVALIER/PICK
UP S-10 2.2 L 4 CIL.MPFI 96-9

22311



SENSOR DE POSICION DE
ARBOL DE LEVAS
CHEVROLET ASTRA 4 CIL
2.4L 04-06

22018



SENSOR POS.ARBOL LEVAS
G.M. MALIBU 3.1LTS. 6CIL.
97/98

CHEVROLET
6 CILINDROS

22294



SENSOR DE POS. ARBOL DE
LEVAS (CMP) GM VENTURE,
AZTEC 3.4L 6 CIL. MPFI 97-

22298



SENSOR DE POSICION
ARBOL DE LEVAS GM
BLAZER V6 4.3L 96-02,PICK
UP V8 5.7L






Sensor Posición del Árbol de Levas (CMP)

22283




SENSOR POSICION
CIGUEÑAL CKP CHEVROLET
TRAILBLAZER 6 CIL. 4.2L
02-06

22015



SENSOR POSICION ARBOL
LEVAS G.M. GRANG PRIX
3.8LTS.6CIL. MPFI 95/97

22298



SENSOR DE POSICION
ARBOL DE LEVAS
CHEVROLET PICK-UP C-
1500,C-2500,C-3500 V8 5.7L
VORTEC 98-06

 **CHEVROLET**
8 CILINDROS

22263



SENSOR DE POSICION DE
ARBOL DE LEVAS GM V8 5.3L
SUBURBAN 00-
04, AVALANCHE 0



4 CILINDROS

22021



SENSOR POS.ARBOL LEVAS
CHRYSLER STRATUS
2.0,2.4LTS.MPFI 4CIL. 95/97

22023



SENSOR POSIC.ARBOL DE
LEVAS
CHRY.S.NEON,STRATUS 2.0 L
4 CIL.MPFI(DOHC,SOHC)

22303



SENSOR DE POSICION
ARBOL DE LEVAS DODGE
ATOS 4 CIL. 1.0L 00-03

Sistema Control de Emisiones





Sensor Posición del Árbol de Levas (CMP)

22269




SENSOR POSICION ARBOL DE LEVAS CMP CHRYSLER VERNA 4 CIL. 1.6L DOHC 02-05

CHRYSLER



6 CILINDROS

22028



SENSOR POS.ARBOL DE LEVAS CHRYSLER VOYAGER, GRAND VOYAGER V6 3.3L, 3.8L 93-95

22293




SENSOR DE POS.-ARBOL DE LEVAS (CMP) CHRYSLER 300M 3.5L 6 CIL. MPFI 99-02

22025



SENSOR POS.ARBOL DE LEVAS CHRYSLER VOYAGER, GRAND VOYAGER V6 3.3L, 3.8L 96-98

22281



SENSOR POSICION ARBOL DE LEVAS CHRYSLER NITRO V6 3.7L 07--

22267



SENSOR POS.ARBOL DE LEVAS CHRYSLER VOYAGER, CARAVAN V6 3.3L, 3.8L 98-07

CHRYSLER



8 CILINDROS

22281



SENSOR POSICION ARBOL DE LEVAS DODGE DURANGO, CHEROKEE V8 4.7L SOHC 01-07

Sistema Control de Emisiones





Almacenes de Distribución de Partes Automotrices

Sensor CMP

Sensor Posición del Árbol de Levas (CMP)




4 CILINDROS

22003 = 235-1002



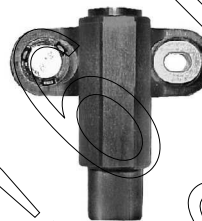
SENSOR CMP DE POSICION DEL ARBOL DE LEVAS FORD TOPAZ 4CIL 2.3L 92-94

22009



SENSOR DE POSICION DEL ARBOL DE LEVAS FORD ESCORT 1.9 LTS.94-95

22040




SENSOR POSICION DEL ARBOL DE LEVAS FORD RANGER 4CIL 2.3L SOHC MPFI 95-97

22272




SENSOR POSICION CIGUEÑAL CKP FORD MONDEO 4 CIL. 2.0L 01-05, ECOSPORT 2.0L 0

22302



SENSOR DE POSICION CIGUEÑAL FORD FIESTA 1.3 Y 1.4L 98-01, COURIER, KA 1.6L

22307



SENSOR DE POSICION ARBOL DE LEVAS FORD FOCUS, STATION WAGON, ZX3 4 CIL. 2.0L

Sistema Control de Emisiones



SISTEMA, SERIEDAD, SERVICIO, SIEMPRE





Sensor Posición del Árbol de Levas (CMP)




6 CILINDROS

22037



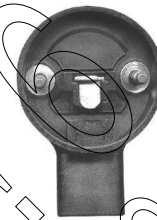
SENSOR DE POSICION
ARBOL DE LEVAS FORD
CONTOUR,MYSTIQUE V6 2.5L
MPFI 95-99

22289



SENSOR DE POSICION
ARBOL DE LEVAS WINDSTAR
V6 3.8L 99-02,EXPLORER V8
5.0L

22297



SENSOR DE POS. ARBOL DE
LEVAS FORD 6
CIL. WINDSTAR
3.8L,EXPLORER 4.0L 96-99

22302



SENSOR DE POSICION DEL
ARBOL DE LEVAS FORD
EXPLORER V6 4.0L 00-07

22003 = 235-1002




SENSOR CMP DE POSICION
DEL ARBOL DE LEVAS FORD
PICK-UP F-150,F-250 V8 4.6
LTS. 97-07



8 CILINDROS

22289



SENSOR DE POSICION
ARBOL DE LEVAS FORD
EXPLORER V8 5.0L 98-00

22297



SENSOR DE POSICION
ARBOL DE LEVAS FORD
EXPLORER V8 5.0L 01-02





Sensor Posición del Árbol de Levas (CMP)



4 CILINDROS

22324

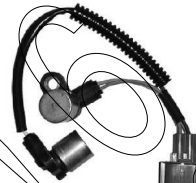


SENSOR DE POSICION
ARBOL DE LEVAS HONDA
ACCORD 4CIL 2.4L 03-07



6 CILINDROS

22316



SENSOR DE POSICION
ARBOL DE LEVAS HONDA
ACCORD 6CIL 3.0L 98-02



4 CILINDROS

22272



SENSOR POSICION
CIGUEÑAL CKP FORD
MONDEO 4 CIL. 2.0L 01-
05, ECOSPORT 2.0L 0



MITSUBISHI
4 CILINDROS
6 CILINDROS

22303



SENSOR DE POSICION
ARBOL DE LEVAS
MITSUBISHI LANCER 4CIL
2.3L 03-06, OUTLANDER,
GALANT V6 3.0L 05-07

Sistema Control de Emisiones





Almacenes de Distribución de Partes Automotrices

Sensor CMP

Sensor Posición del Árbol de Levas (CMP)



4 CILINDROS

22250



SENSOR POSICION ARBOL DE LEVAS NISSAN XTRAIL L4 2.5L 02-04,ALTIMA V6 3.5L

22282



SENSOR POSICION ARBOL DE LEVAS NISSAN ALTIMA 4 CIL. 2.5L 02-06

22299



SENSOR POSICION CIGUEDAL NISSAN SENTRA,ALMERA 2.0LTS.4CIL.01-03



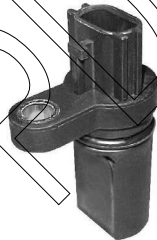
6 CILINDROS

22250



SENSOR POSICION ARBOL DE LEVAS NISSAN ALTIMA V6 3.5L 02-06

22282



SENSOR POSICION ARBOL DE LEVAS NISSAN MURANO V6 3.5L 04-07

22299



SENSOR POSICION CIGUEDAL NISSAN SENTRA,ALMERA 2.0LTS.4CIL.01-03



4 CILINDROS
6 CILINDROS

22314



SENSOR DE POSICION ARBOL DE LEVAS TOYOTA YARIS 4CIL 1.5L 05-06

Sistema Control de Emisiones



SISTEMA, SERIEDAD, SERVICIO, SIEMPRE





Sensor Posición del Árbol de Levas (CMP)



4 CILINDROS

22280



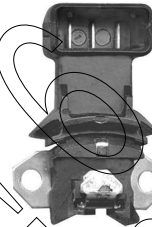
SENSOR DE POSICION
ARBOL DE LEVAS VW
JETTA,PASSAT TURBO,NEW
BEETLE 1.8 LTS

22300



SENSOR POSICION DEL
ARBOL DE LEVAS
COMBI,GOLF,JETTA,SEDAN
1.6/1.8/2.0L 93-

22304



SENSOR DE POSICION
ARBOL DE LEVAS CMP VW
GOLF,JETTA 4 CIL 1.8 Y 2.0L
93-98

22308



SENSOR DE POSICION
ARBOL DE LEVAS VW
POINTER,STATION
WAGON,PKUP 4 CIL 1.8L

22280



SENSOR DE POSICION
ARBOL DE LEVAS VW
PASSAT V6 2.8L 98-05



6 CILINDROS

22309



SENSOR DE POSICION DE
ARBOL DE LEVAS VW JETTA
VR6,PASSAT 4 CIL 2.8L 99-05



Sistema Control de Emisiones

PDF Catalogo
www.nuance.com



Sensor Posición del Cigüeñal (CKP)

CHEVROLET
4 CILINDROS

22012



SENSOR CKP DE POSICION DEL CIGUEÑAL 1.4/1.6L 4 CIL.TBI 95-99

22100



SENSOR DE POSICION DEL CIGUEÑAL GM CELEBRITY 2.5L 87-90,LUMINA 2.5L 90-92

22125



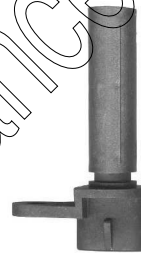
SENSOR POS.CIGUEÑAL G.M.CAVALIER 2.2LTS.8CIL.MPFI 95/96

22198




SENSOR DE POSICION DEL.CIGUEÑAL G.M.CHEVY 1.6L 4C MPFI 94

22199



SENSOR POS.CIGUEÑAL GM CAVALIER,MALIBU,SUNFIRE 2.4 LTS.4 CIL.MPFI 96-98

22278



SENSOR DE POSICION DEL CIGUEÑAL GM CAVALIER 4 CIL. 2.2L MPFI 98-02

22279



SENSOR DE POSICION CIGUEÑAL GM CAVALIER,MALIBU,SUNFIRE 4 CIL. 2.4L MPFI 99

22288



SENSOR POSICION CIGUEÑAL CKP GM FIAT PALIO ADVENTURE 4 CIL. 1.6L 04-05

22301



SENSOR DE POSICION DEL CIGUEÑAL GM CHEVY,MONZA,PICK UP 1.4 Y 1.6L MPFI,TBI





Sensor Posición del Cigüeñal (CKP)

22310



SENSOR DE POSICION DE CIGUEÑAL CHEVROLET ASTRA 4 CIL 2.4L 04-06

22312



SENSOR DE POSICION DE CIGUEÑAL GM CHEVY C2 4 CIL 1.6L 04-07


22102



SENSOR CKP DE POSICION DEL CIGUEÑAL CHEVROLET V6 2.8 Y 3.1 LTS. 89/94

 **CHEVROLET**
6 CILINDROS

22112



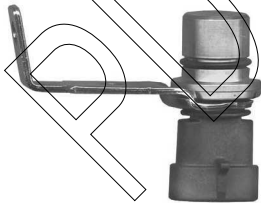
SENSOR CKP DE POSICION CIGUEÑAL G.M. GRAND PRIX 3.8LTS. MPFI 95/97

22114



SENSOR POSICION CIGUEÑAL CHEVROLET AZTEK V6 3.4L 01-05

22126



SENSOR POSICION DEL CIGUEÑAL G.M. BLAZER VORTEK, 4.3 LTS. 96-99

22129



SENSOR POS. CIGUEÑAL G.M. MALIBU 3.1LTS. 6CIL. 97/99

22261



SENSOR POSICION DEL CIGUEÑAL CHEVROLET EQUINOX V6 3.4L, UPLANDER V6 3.5L 0

22264



SENSOR DE POSICION DE CIGUEÑAL CHEVROLET UPLANDER V6 3.5 Y 3.9L 2006



Sistema Control de Emisiones



Sensor Posición del Cigüeñal (CKP)

22279



SENSOR DE POSICION CIGUEÑAL CHEVROLET TRAILBLAZER V6 4.2L 02-07

22295



SENSOR DE POSICION CIGUEÑAL CHEVROLET VENTURE, PONTIAC AZTEK V6 3.4L 97-01

22296



SENSOR DE POSICION CIGUEÑAL CHEVROLET MALIBU V6 3.1L 97-01, IMPALA V6 3.4L

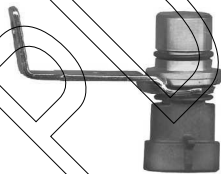
22102



SENSOR CKP DE POSICION DEL CIGUEÑAL CHEVROLET CAMARO, CORVETTE V8 5.7L 90-95

 **CHEVROLET**
8 CILINDROS

22126



SENSOR POSICION DEL CIGUEÑAL CHEVROLET PICK-UP, SILVERADO 2500, 3500 V8 5.7L VORTEC 98-06

22262




SENSOR DE POSICION DE CIGUEÑAL GM 8 CIL 5.3L SUBURBAN 00-06, TRAILBLAZER 03

CHRYSLER



4 CILINDROS

22145



SENSOR POS. CIGUEÑAL CHRYSLER NEON 2.0 L.4 CIL. 95-97

Sistema Control de Emisiones





Sensor Posición del Cigüeñal (CKP)

22270



SENSOR POSICION
CIGUEÑAL CKP CHRYSLER
VERNA 4 CIL. 1.6L DOHC
02-05

22275



SENSOR DE POSICION DE
CIGUEÑAL CIRRUS,STRATUS
2.0,2.4L,NEON 2.0L MPFI

22277



SENSOR DE POSICION
CIGUEÑAL DODGE ATOS 4
CIL. 1.0L MPFI 00-03

22290



SENSOR DE POSICION
CIGUEÑAL CHRYSLER NEON
4CIL 2.0L 02--

CHRYSLER



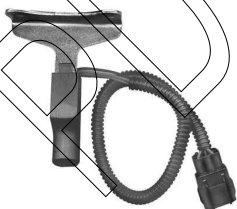
6 CILINDROS

22011



SENSOR POS.CIGUEÑAL
CHRY.S.G.VOYAGER,T.&
COUNTRY,VOYAGER 3.3,3.8L
6C MPFI 9

22138



SENSOR POSICION
CIGUEÑAL CHRYSLER PICK
UP, RAM VAN 3.9LTS. PICK
UP, VAN TRANS

22139



SENSOR POSICION
CIGUEÑAL CHRYSLER PICK
UP, RAM VAN 3.9LTS. RAM
CHARGER, DURAN

22142



SENSOR POSICION
CIGUEÑAL CHRYSLER
PICKUP RAM V6 94-96
TRANSM. AUTOM.

22144



SENSOR POSICION
CIGUEÑAL CHRYSLER
PICKUP RAM V6 94-96
TRANSM. MANUAL



Sistema Control de Emisiones



Sensor Posición del Cigüeñal (CKP)

22148



SENSOR POSICION CIGUEÑAL CKP CHRYSLER VOYAGER, TOWN & COUNTRY V6 3.3, 3.8L 9

22260



SENSOR DE POSICION CIGUEÑAL CHRYSLER JEEP GRAND CHEROKEE 6CIL 4.0L 97-04

22265



SENSOR DE POSICION DE CIGUEÑAL CHRYSLER JEEP CHEROKEE 6 CIL 4.0L 97-01

22268




SENSOR POSICION CIGUEÑAL JEEP WRANGLER, CHEROKEE, GRAND CHEROKEE 6 CIL 4.0L

22271



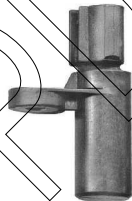
SENSOR POSICION CIGUEÑAL CKP CHRYSLER JEEP LIBERTY V6 3.7L 02-04

22290



SENSOR DE POSICION CIGUEÑAL CHRYSLER CIRRUS V6 2.5L MPFI 96-00

22291



SENSOR DE POSICION CIGUEÑAL CHRYSLER INTREPID 300M V6 3.2 Y 3.5L MPFI 99-0

22292



SENSOR DE POSICION CIGUEÑAL CKP CHRYSLER GRAND VOYAGER, VOYAGER V6 3.3, 3.8L

22138



SENSOR POSICION CIGUEÑAL CHRYSLER PICK UP, RAM VAN V8 5.2L, 5.9L 97-03 TRANS. AUTOM.

CHRYSLER



8 CILINDROS

Sistema Control de Emisiones





Sensor Posición del Cigüeñal (CKP)

22139



SENSOR POSICION CIGUEÑAL CHRYSLER PICK UP, RAM VAN V8 5.2L, 5.9L 97-03 TRANS. MANUAL

22142



SENSOR POSICION CIGUEÑAL CHRYSLER DODGE PICKUP 5.2, 5.9L 8CIL. 94-96 (TRANS.)

22144



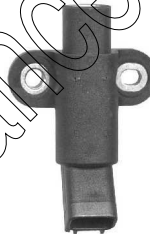
SENSOR POSICION CIGUEÑAL CHRYSLER DODGE PICK UP, 5.2, 5.9 LTS. 8CIL. 94 (TRANS.)

22271



SENSOR POSICION CIGUEÑAL CKP CHRYSLER RAM CHARGER V8 5.7L 07--

22111



SENSOR CKP DE POSICION DEL CIGUEÑAL FORD ESCORT 2.0 LTS. 96/99



4 CILINDROS

22274



SENSOR DE POSICION DE CIGUEÑAL FORD FOCUS 2.0 LTS. MPFI, 00-03

22284



SENSOR POSICION CIGUEÑAL CKP FORD RANGER 4 CIL. 2.5L 98-01

22285



SENSOR DE POSICION DE CIGUEÑAL FORD RANGER 4 CIL 2.3L 95-97

22302



SENSOR DE POSICION CIGUEÑAL FORD FIESTA 1.3 Y 1.4L 98-01, COURIER, KA 1.6L



Sistema Control de Emisiones




Sensor Posición del Cigüeñal (CKP)



6 CILINDROS

22108




SENSOR DE POSICION DEL CIGUEÑAL FORD EXPLORER 4.0L 6 CIL.MPFI 93-95

22111




SENSOR CKP DE POSICION DEL CIGUEÑAL FORD RANGER V6 3.0L 98-07

22119



SENSOR POS.CIGUEÑAL FORD COUGAR XR7, THUNDERBIRD S.C.3.8 LTS.6 CIL.MPFI 89-

22120



SENSOR POS.CIGUEÑAL FORD PICK-UP F150 4.2LTS.6CIL. MPFI 97/98 WINDSTAR 3.8

22285



SENSOR DE POSICION DE CIGUEÑAL FORD ESCAPE V6 3.0L 01-07

22313



SENSOR POSICION DEL CIGUEÑAL FORD RANGER V6 4.0L 98-01, EXPLORER MPFI 01-0

22110 = 235-1017



SENSOR CKP DE POSICION DEL CIGUEÑAL FORD V8 4.6 LTS. 91/94



8 CILINDROS

Sistema Control de Emisiones





Sensor Posición del Cigüeñal (CKP)



4 CILINDROS

22318



SENSOR DE POSICION
CIGUEÑAL HONDA ACCORD
4CIL 2.3L 96-02

22319



SENSOR DE POSICION
CIGUEÑAL HONDA CIVIC 4CIL
1.6L 96-00

22273



SENSOR POSICION
CIGUEÑAL CKP HONDA CIVIC
4 CIL. 1.6L 98-00



6 CILINDROS

22317



SENSOR DE POSICION
CIGUEÑAL HONDA ACCORD
6CIL 3.0L 98-02



4 CILINDROS

22299



SENSOR POSICION
CIGUEÑAL NISSAN
SENTRA,ALMERA
2.0LTS.4CIL.01-03

22276



SENSOR DE POSICION DE
CIGUEÑAL NISSAN PLATINA
1.6 LTS. MPFI 01-05

22250



SENSOR POSICION ARBOL
DE LEVAS NISSAN XTRAIL L4
2.5L 02-04,ALTIMA V6 3.5L



Sistema Control de Emisiones

PDF Create! www.nuance.com



Almacenes de Distribución de Partes Automotrices

Sensor CKP

Sensor Posición del Cigüeñal (CKP)

22282




SENSOR POSICION ARBOL DE LEVAS NISSAN ALTIMA 4 CIL. 2.5L 02-06



6 CILINDROS

22299



SENSOR POSICION CIGUEÑAL NISSAN SENTRA,ALMERA 2.0LTS.6CIL.01-03

22250



SENSOR POSICION CIGUEÑAL (CKP) NISSAN ALTIMA V6 3.5L 02-06

22282



SENSOR POSICION CIGUEÑAL (CKP) NISSAN MURANO V6 3.5L 04-07



4 CILINDROS

22322



SENSOR DE POSICION CIGUEÑAL PEUGEOT 206 4CIL 1.4L,1.6L 03-07



RENAULT 4 CILINDROS

22276



SENSOR DE POSICION DE CIGUEÑAL NISSAN PLATINA 1.6 LTS. MPFI 01-05

Sistema Control de Emisiones



SISTEMA, SERIEDAD, SERVICIO, SIEMPRE





Sensor Posición del Cigüeñal (CKP)



4 CILINDROS

22194




SENSOR DE POSICION DEL.CIGUEÑAL VW GOLF,JETTA A3 2.0,2.8 LTS.93-98

22305



SENSOR DE POSICION CIGUEÑAL VW GOLF,JETTA A4,NEW BEETLE 4 CIL. 2.0L 99-02

22266



SENSOR DE POSICION CIGUEÑAL CKP VW POINTER,LUPO 4 CIL 1.8L 05-07

22306



SENSOR DE POSICION CIGUEÑAL CKP VW GOLF,JETTA A4,NEW BEETLE 4 CIL 1.8L 99-

22315



SENSOR DE POS. ARBOL DE LEVAS VW. JETTA TDI. EUROVAN TDI, 4CIL 2.0L MPFI.

22194



SENSOR DE POSICION DEL.CIGUEÑAL VW GOLF,JETTA A3 2.0,2.8 LTS.93-98

22306



SENSOR DE POSICION CIGUEÑAL CKP VW GOLF,JETTA VR6, PASSAT 99-05

Sistema Control de Emisiones





Sensor de Presión Absoluta del Multiple (MAP)


CHEVROLET 4 CILINDROS

18000 = 225-1001



SENSOR MAP DE PRESION ABSOLUTA EN MULTIPLE CHEVROLET CHEVY , 4CIL 1.4L, Y 1.6L MPFI Y TBI 94-07

18096



SENSOR MAP DE PRESION ABSOLUTA MULTIPLE G.M.CAVALIER,MALIBU,SUNFIRE 2.4LTS 95-02


18097



SENSOR MAP CHEVROLET CAVALIER 4CIL 2.2L 99-05


18000 = 225-1001

CHEVROLET 6 CILINDROS




SENSOR MAP DE PRESION ABSOLUTA EN MULTIPLE CHEVROLET BLAZER, PICKUP S-10 V6 2.8L, 3.1L TBI 91-94

18003



SENSOR DE PRESION ABSOLUTA EN MULTIPLE MAP PONTIAC V6 3.8L 94-02

18095



SENSOR DE PRESION ABSOLUTA DE MULTIPLE G.M.GRAND AM 3.4 LTS.99-01

18097



SENSOR MAP CHEVROLET MALIBU V6 3.5L 04-07

18098



SENSOR PRESION ABSOLUTA MULTIPLE CHEVROLET SILVERADO V6 4.3L VORTEC 00-06





Sensor de Presión Absoluta del Multiple (MAP)


 **CHEVROLET**
8 CILINDROS

18000 = 225-1001



SENSOR MAP DE PRESION ABSOLUTA EN MULTIPLE CHEVROLET MICRO BUS SUBURBAN V8 5.7L TBI 92-99

18002



SENSOR PRESION ABSOLUTA MULTIPLE (MAP) CADILLAC DEVILLE 4.9LTS. 8 CIL.

18097



SENSOR MAP CHEV.8 CIL.5.7 LTS.CAMARO 98-99

18098



SENSOR PRESION ABSOLUTA MULTIPLE CHEVROLET SILVERADO V8 5.3L 00-06

CHRYSLER



4 CILINDROS

18020 = 255-1005




SENSOR MAP DE PRESION ABSOLUTA EN MULTIPLE

18021 = 255-1006



SENSOR MAP DE PRESION ABSOLUTA MULTIPLE CHRYSLER 2.2 Y 2.5 TURBO 87/90

18022 = 225-1004



SENSOR MAP DE PRESION ABSOLUTA MULTIPLE CHRYSLER 2.2 Y 2.5 TURBO 85/86



Sistema Control de Emisiones

PDF Catalogo! www.nuance.com



Sensor de Presión Absoluta del Multiple (MAP)

18030 / 18036=225-10



SENSOR MAP DE PRESION ABSOLUTA ADMISION CHRYSLER 2.5 LTS SHADOW, SPIRIT 91/

18054




SENSOR MAP DE PRESION ABSOLUTA MULTIPLE CHRYSLER STRATUS 4CIL 2.0L, 2.4L 95-96

18060



SENSOR MAP NEON 2.0 LTS.MPFI 97-98

18200



SENSOR DE PRESION ABSOLUTA MULTIPLE CHRYSLER NEON, STRATUS 2.0, 2.4L 00-01

18202



SENSOR MAP.CHRYSLER ATOS 1.0LTS, 4CIL 00-01

18026 = 225-1010



SENSOR MAP CHRYSLER V6-3.0 LTS NEW YORKER, LEBARON; CMTAS. C/SIST. TBI 91/95

CHRYSLER

6 CILINDROS

18028



SENSOR PRESION ABSOLUTA DEL MULTIPLE VOYAGER 3.3, 3.8L 93-97

18054



SENSOR MAP DE PRESION ABSOLUTA MULTIPLE CHRYSLER G.VOYAGER V6 3.3L, 3.8L 96-00





Sensor de Presión Absoluta del Multiple (MAP)

18060



SENSOR MAP CHRYSLER
300M V6 3.5L 00-01

18091




SENSOR DE PRESION
ABSOLUTA MULTIPLE
DAKOTA 3.9 LTS.97-
01,DURANGO 5.9L 98-0

18205



SENSOR MAP CHRYSLER
VOYAGER,TOWN &
COUNTRY,GRAND VOYAGER
V6 3.8L 01-06

18207



SENSOR MAP CHRYSLER
PACIFICA V6 3.5L MPFI 04-07

18211



SENSOR MAP CHRYSLER
CARAVAN, GRAND CARAVAN
V6 3.3L, 3.8L MPFI 04-05

18026 = 225-1010



SENSOR MAP CHRYSLER
PICK-UP RAM D-250,350 V8
5.9L TBI 91-94

18027



SENSOR MAP DE PRESION
ABSOLUTA EN MULTIPLE
CHRY. PICK UP RAM D-250,
350, RAM-CHARGER V8 5.9L
MPFI 94-97

18091



SENSOR DE PRESION
ABSOLUTA MULTIPLE
DAKOTA 3.9 LTS.97-
01,DURANGO 5.9L 98-0

Sistema Control de Emisiones

CHRYSLER



8 CILINDROS






Sensor de Presión Absoluta del Multiple (MAP)

18211



SENSOR MAP CHRYSLER
DAKOTA, DURANGO V8 4.7L

18010 = 225-1007



SENSOR MAP DE PRESION
ABSOLUTA EN MULTIPLE
FORD TOPAZ 4CIL 2.3L 89-91



4 CILINDROS

18203



SENSOR DE PRESION
ABSOLUTA DEL MULTIPLE
FORD COURIER, IKON, KA 1.6
LTS. 01-03

18209



SENSOR MAP FORD
RANGER, ESCAPE 4 CIL 2.3L
2005, FUSION 4 CIL 2.3L 2006

18010 = 225-1007



SENSOR MAP DE PRESION
ABSOLUTA EN MULTIPLE
FORD COUGAR,
THUNDERBIRD V6 3.8L 89-90



6 CILINDROS

18010 = 225-1007



SENSOR MAP DE PRESION
ABSOLUTA EN MULTIPLE
FORD PICK-UP F-250, 350 V8
5.0L 92-95



8 CILINDROS

Sistema Control de Emisiones





Sensor de Presión Absoluta del Multiple (MAP)



4 CILINDROS
6 CILINDROS

18210




SENSOR MAP HONDA
ACCORD 4CIL 2.3L 98-01



4 CILINDROS

18208




SENSOR MAP NISSAN
PLATINA,RENAULT CLIO 4 CIL
1.6L 01-06



4 CILINDROS

18204



SENSOR MAP DE PRESION
ABSOLUTA MULTIPLE
PEUGEOT 206 4 CIL. 1.4 Y
1.6L 01-0



4 CILINDROS

18201



SENSOR MAP Y TEMP.CARGA
DE AIRE POINTER 1.8L MPFI
98-01

18206



SENSOR MAP VW
JETTA,PASSAT,BEETLE 4 CIL.
1.8L 99-04,SEAT
LEON,TOLEDO 1.8L



Sistema Control de Emisiones

PDF Create! www.nuance.com



Almacenes de Distribución de Partes Automotrices

Sensor ACT

Sensor de Temperatura de Carga de Aire

CHEVROLET
4 CILINDROS

12130

SENSOR DE TEMP.AIRE
CHEVROLET CAVALIER 4CIL
2.2L 94-05



12197

SENSOR DE TEMP. CARGA
DE AIRE G.M. CAVALIER 4
CIL. 2.2/2.3 LTS 95/96



12202

SENSOR DE TEMPERATURA
CARGA DE AIRE GM CHEVY
1.6 LTS.MPFI 00-03



12203

SENSOR TEMPERATURA
CARGA DE AIRE ACT.MAT
FIAT PALIO ADVENTURE 4
CIL. 1.8L



12101 = 210-1001

SENSOR DE TEMPERATURA
DE CARGA DE AIRE
CHEVROLET V6 87/94



CHEVROLET
6 CILINDROS

12130

SENSOR DE TEMP.AIRE GM
CAVALIER,MALIBU,PONTIAC
96-98



SISTEMA, SERIEDAD, SERVICIO, SIEMPRE





Almacenes de Distribución de Partes Automotrices

Sensor ACT

Sensor de Temperatura de Carga de Aire

CHEVROLET
8 CILINDROS

12130



SENSOR DE TEMP. CHEVROLET EXPRESS VAN V8 5.7L MPFI 95-02

CHRYSLER
4 CILINDROS

12110 = 210-1005



SENSOR ACT, MAT DE TEMPERATURA DE CARGA DE AIRE CHRYSLER LE BARON 4CIL 2.2L TURBO 85-88

12111 = 210-1012



SENSOR TEMP. CARGA AIRE CHRYSLER SHADOW SPIRIT 4CIL 2.5L 91-94

12118 = 210-1013



SENSOR ACT TEMP. CARGA AIRE CHRYSLER NEON/STRATUS 95/96

12196



SENSOR DE TEMP. CARGA AIRE CHRYSLER STRATUS 4CIL 2.0L, 2.4L 97-00

CHRYSLER
6 CILINDROS

12111 = 210-1012



SENSOR TEMP. CARGA AIRE CHRYSLER CONCORDE V6 3.5L 93-97

Sistema Control de Emisiones



SISTEMA, SERIEDAD, SERVICIO, SIEMPRE





Sensor de Temperatura de Carga de Aire

12118 = 210-1013



SENSOR ACT TEMP. CARGA AIRE CHRYSLER PICK-UP RAM D-150 V6 3.9L 94-96

12196



SENSOR DE TEMP.CGA.AIRE CHRYSLER PICK UP V6 3.9LTS.97/00,PICK UP V8 5.2.5.

12205



SENSOR TEMPERATURA CARGA DE AIRE ACT CHRYSLER JEEP LIBERTY V6 3.7L MPFI 02

12107 = 210-1007



SENSOR ACT, MAT DE TEMPERATURA DE CARGA DE AIRE CHRYSLER V8 TBI 91/93

12118 = 210-1013



SENSOR ACT TEMP. CARGA AIRE CHRYSLER PICK-UP RAM D-250,350 V8 5.9L 94-96

12196



SENSOR ACT TEMP. CARGA AIRE CHRYSLER PICK-UP RAM D-250,350 V8 5.2L, 5.9L 97-00

12205



SENSOR TEMPERATURA CARGA DE AIRE ACT CHRYSLER RAM CHARGER V8 4.7L 02-07

Sistema Control de Emisiones





Almacenes de Distribución de Partes Automotrices

Sensor ACT

Sensor de Temperatura de Carga de Aire



4 CILINDROS

12100 = 210-1002



SENSOR DE TEMPERATURA DE CARGA DE AIRE FORD TOPAZ 4CIL 2.3L 89-94

12117 = 210-1002



SENSOR ACT TEMP. CARGA AIRE FORD ESCORT 4CIL 1.9L 94-95

12124



SENSOR TEMP. CARGA DE AIRE FORD CONTOUR, ESCORT, MYSTIQUE 2.0L 4 CIL. MPFI 96-

12126



SENSOR ACT MAT DE TEMPERATURA DE CARGA DE AIRE FORD CONTOUR, MYSTIQUE 4CIL.

12100 = 210-1002



SENSOR DE TEMPERATURA DE CARGA DE AIRE FORD AEROSTAR V6 3.0L 91-94

12117 = 210-1002



SENSOR ACT TEMP. CARGA AIRE FORD V6 3.0L 92-94

12126



SENSOR ACT. MAT DE TEMPERATURA DE CARGA DE AIRE FORD PICK-UP F-150 V6 4.2L 97-98



SISTEMA, SERIEDAD, SERVICIO, SIEMPRE



Sistema Control de Emisiones

PDF Create! www.nuance.com



Sensor de Temperatura de Carga de Aire

12127 = 12198



SENSOR TEMPERATURA
CARGA DE AIRE FORD
CONTOUR,MYSTIQUE, V6
2.5L 96-00



8 CILINDROS

12100 = 210-1002



SENSOR DE TEMPERATURA
DE CARGA DE AIRE FORD
PICK-UP F-250,350 V8 5.0L
92-95

12117 = 210-1002



SENSOR ACT TEMP. CARGA
AIRE FORD MUSTANG V8
5.0L 94-95

12126



SENSOR ACT,MAT DE
TEMPERATURA DE CARGA
DE AIRE FORD EXPEDITION
V8 5.4L 97-02

12127 = 12198



SENSOR DE TEMPERATURA
DE CARGA DE AIRE FORD
PICK-UP F-250,350 V8 5.0L
96-97



4 CILINDROS
6 CILINDROS

12206



SENSOR TEMP. CARGA AIRE
HONDA ACCORD 4CIL 2.3L
98-02

Sistema Control de Emisiones





Sensor de Temperatura de Carga de Aire



12201



SENSOR DE TEMPERATURA CARGA DE AIRE NISSAN PLATINA,RENAULT CLIO 1.6L MPFI



12199 / 12190



TERMOSENSOR V.W. GOLF,JETTA MFPI V6 2.8 LTS 94/95

12204 TOMCO



SENSOR TEMPERATURA DEL AIRE VW GOLF,JETTA A4,NEW BEETLE 4 CIL 1.8L 99-04

3 437 010 523

SENSOR TEMP.AIRE VW GOLF,JETTA A3 1.8 93-98 AUT.

Sistema Control de Emisiones





Almacenes de Distribución de Partes Automotrices

Sensor CTS

Sensor de Temperatura Refrigerante

CHEVROLET
4 CILINDROS

12001 = 211-1012




SENSOR DE TEMPERATURA REFRIGERANTE CHEVROLET CAVALIER 4CIL 2.2L SOHC 95-02

12027 = 211-1011



SENSOR DE TEMP. DEL REFRIGERANTE G.M. CHEVY 1.6 LTS 94/95

12303



SENSOR DE TEMPERATURA DEL REFRIGERANTE GM 4 CIL. ASTRA 1.8L MPFI 16 VAL.00

12500 = 211-1022



SENSOR DE TEMPERATURA DEL REFRIGERANTE CHEVROLET UNIVERSAL

12803



SWITCH TEMPERATURA GM CHEVY, MONZA, PICK UP, WAGON TBI, MPFI 4 CIL. 1.4 Y 1.6L

CHEVROLET
6 CILINDROS

12001 = 211-1012



SENSOR DE TEMPERATURA REFRIGERANTE CHEVROLET V6 87/94, V8 92/92

12027 = 211-1011



SENSOR DE TEMP. DEL REFRIGERANTE CHEVROLET SILVERADO 1500, V6 4.3L 98-06

12500 = 211-1022



SENSOR DE TEMPERATURA DEL REFRIGERANTE CHEVROLET UNIVERSAL



SISTEMA, SERIEDAD, SERVICIO, SIEMPRE





Almacenes de Distribución de Partes Automotrices

Sensor CTS

Sensor de Temperatura Refrigerante

CHEVROLET
8 CILINDROS

12001 = 211-1012



SENSOR DE TEMP. DEL REFRIGERANTE CHEVROLET SILVERADO, SUBURBAN V8 5.7L TBI 92-99

12027 = 211-1011



SENSOR DE TEMP. DEL REFRIGERANTE CHEVROLET SILVERADO 1500, 2500, 3500 V8 5.3L 01-06


12500 = 211-1022



SENSOR DE TEMPERATURA DEL REFRIGERANTE CHEVROLET UNIVERSAL

CHRYSLER
4 CILINDROS

12014 TOMCO



SENSOR DE TEMP. DEL REFRIG. Y CARGA DE AIRE CHRYSLER 2.2 Y 2.5 LTS. 84/94

12092



SENSOR TEMP. REFRIGERANTE CHRYSLER NEON, STRATUS 2.0 LTS. 00-01

12095



SENSOR TEMPERATURA REFRIGERANTE CHRYSLER CIRRUS, STRATUS 4CIL 2.0L, 2.4L 97-01

12306



SENSOR TEMPERATURA REFRIGERANTE DODGE NEON 4 CIL. 2.0L MPFI 95-99

12311



SENSOR TEMPERATURA REFRIGERANTE CHRYSLER VERNA 4 CIL 1.6L DOHC 02-05



SISTEMA, SERIEDAD, SERVICIO, SIEMPRE



Sistema Control de Emisiones



Almacenes de Distribución de Partes Automotrices

Sensor CTS

Sensor de Temperatura Refrigerante

12313



SENSOR TEMPERATURA DEL REFRIGERANTE CHRYSLER
HYUNDAI H100 4CIL 2.4L
MPFI 0

CHRYSLER



6 CILINDROS

12014 TOMCO



SENSOR DE TEMP. DEL REFRIG. CHRYSLER
VOYAGER, GRAND VOYAGER
V6 3.3L, 3.8L 93-95

12052



SENSOR DE TEMP. DEL REFRIG. CHRYSLER
VOYAGER, GRAND VOYAGER
V6 3.3L, 3.8L 96-98

12092



SENSOR DE TEMP. DEL REFRIG. CHRYSLER
VOYAGER, GRAND VOYAGER
V6 3.3L, 3.8L 01-06

12095



SENSOR TEMPERATURA REFRIGERANTE CHRYSLER
PICK UP V6 3.9L 97-00

CHRYSLER



8 CILINDROS

12014 TOMCO



SENSOR DE TEMP. DEL REFRIG. Y CARGA DE AIRE
CHRYSLER PICK-UP RAM D-250,350 V8 5.9L TBI 91-94

Sistema Control de Emisiones



SISTEMA, SERIEDAD, SERVICIO, SIEMPRE





Sensor de Temperatura Refrigerante

12052



SENSOR DE TEMP. DEL REFRIG. Y CARGA DE AIRE CHRYSLER PICK-UP RAM D-250,350 V8 5.9L MPFI 94-03

12092




SENSOR TEMP.REFRIGERANTE CHRYSLER DURANGO V8 5.7L 04-05

12095



SENSOR TEMPERATURA REFRIGERANTE CHRYSLER RAM VAN V8 5.7L 00-03


12011 - 211-1002



SENSOR DE TEMPERATURA REFRIGERANTE FORD TOPAZ 4CIL 2.3L 89-94, RANGER 4CIL 2.3L 02-03



12046



SENSOR TEMP.REFRIGERANTE FORD ESCORT 2.0 LTS.98-99,EXPLORER 97-99

12099 / 12090



SENSOR DE TEMPERATURA DEL REFRIGERANTE FORD RANGER 4CIL 2.3L 95-01

12301



SENSOR DE TEMPERATURA DEL REFRIGERANTE FORD FOCUS ZX3 4 CIL.2.0 LTS. 00-02

12309



SENSOR DE TEMPERATURA DEL REFRIGERANTE FORD COURIER,IKON,KA 1.6 LTS.MPFI 0



Sistema Control de Emisiones

DF Create! 6 Trial www.nuance.com



Sensor de Temperatura Refrigerante

12314



SENSOR DE TEMPERATURA DEL REFRIGERANTE FORD COURIER, IKON 4CIL 1.6L ZETEC



6 CILINDROS

12011 = 211-1002



SENSOR DE TEMPERATURA REFRIGERANTE FORD AEROSTAR V6 3.0L 91-95

12046



SENSOR TEMP.REFRIGERANTE FORD RANGER V6 4.0L 97-98

12099 / 12090



SENSOR DE TEMPERATURA DEL REFRIGERANTE FORD ECONOLINE V6 4.2L 97-03

12309



SENSOR DE TEMPERATURA DEL REFRIGERANTE FORD RANGER V6 4.0L 98-07

12011 = 211-1002



SENSOR DE TEMPERATURA REFRIGERANTE FORD EXPLORER V8 5.0L 94-01



8 CILINDROS

Sistema Control de Emisiones





Sensor de Temperatura Refrigerante

12099 / 12090



SENSOR DE TEMPERATURA DEL REFRIGERANTE FORD PICK-UP F-250,F-350 V8 5.4L 97-00

12309



SENSOR DE TEMPERATURA DEL REFRIGERANTE FORD MONTAINER V8 4.6L 02-05

12207



SENSOR TEMP. AIRE HONDA ACCORD 4CIL 2.4L 03-04



4 CILINDROS

12316



SENSOR TEMP. REFRIGERANTE HONDA ACCORD 4CIL 2.3L 98-01



4 CILINDROS

12024 =211-1019



SENSOR DE TEMPERATURA DEL REFRIGERANTE NISSAN GS 93/94

12053



SENSOR DE TEMPERATURA DEL REFRIGERANTE NISSAN MAXIMA 2.4L 95-98,SENTRA 2.0

12089



SENSOR TEMPERATURA DEL REFRIGERANTE NISSAN P.U.D21 2.4L MPFI 94-96



Sistema Control de Emisiones

PDF Create! www.nuance.com



Sensor de Temperatura Refrigerante

12308



SENSOR DE TEMPERATURA DEL REFRIGERANTE NISSAN PLATINA,RENAULT CLIO 1.6 LTS



6 CILINDROS

12053



SENSOR DE TEMPERATURA DEL REFRIGERANTE NISSAN MAXIMA,ALTIMA V6 3.5L 95-06

12089



SENSOR TEMPERATURA DEL REFRIGERANTE NISSAN PATHFINDER V6 3.3L 96-99



8 CILINDROS

12053



SENSOR DE TEMPERATURA DEL REFRIGERANTE NISSAN ARMADA V8 5.6L 05-06

12089



SENSOR TEMPERATURA DEL REFRIGERANTE NISSAN TITAN V8 5.6L 04-06

Sistema Control de Emisiones





Almacenes de Distribución de Partes Automotrices

Sensor CTS

Sensor de Temperatura Refrigerante



12310



SENSOR TEMPERATURA DEL REFRIGERANTE CTS
PEUGEOT 4 CIL. 1.4,1.6,1.8 Y 2.0L

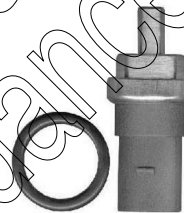
12318



SENSOR TEMPERATURA DEL REFRIGERANTE CTS
PEUGEOT 206 4CIL 1.4L,1.6L 06-08



12307



SENSOR DE TEMPERATURA DEL REFRIGERANTE SEAT IBIZA 1.6,1.8,2.0 LTS.MPFI 01-



12315



SENSOR TEMP. REFRIGERANTE TOYOTA CAMRY 4CIL 2.4L 02--

Sistema Control de Emisiones



SISTEMA, SERIEDAD, SERVICIO, SIEMPRE





Sensor de Temperatura Refrigerante



4 CILINDROS

12091 = 12093




SENSOR DE TEMPERATURA REFRIGERANTE VW POINTER 1.8 LTS.97-98

12094



SENSOR DE TEMP.REFRIGERANTE V.W. GOLF,JETTA A4 99/00

12097




SENSOR TEMPERATURA DEL REFRIGERANTE VW GOLF,JETTA A2 4CIL 1.8L 88-92 TERMO

12098




SENSOR DE TEMPERATURA DEL REFRIGERANTE V.W. GOLF,JETTA 1.8/2.0 LTS 93/96

12200



SENSOR TEMPERATURA V.W. SEDAN MPFI 1.6 LT 93/96

12300



SENSOR TEMPERATURA DEL REFRIGERANTE GOLF,JETTA PASSAT 16 VAL. 1.8L MPFI 89-

12302



SENSOR DE TEMPERATURA DEL REFRIGERANTE V.W. GOLF,JETTA, NWE BEETLE, PASSAT

12304



SENSOR TEMPERATURA DEL REFRIGERANTE VW GOLF,JETTA A4 4 CIL 2.0L 1999

12312



SENSOR DE TEMPERATURA DEL REFRIGERANTE VW POLO 4 CIL 1.6L 03-06





Almacenes de Distribución de Partes Automotrices

Sensor VSS

Sensor de Temperatura Refrigerante

12808

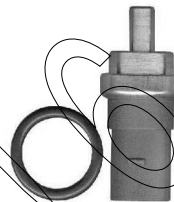


SWITCH TEMPERATURA VW
POINTER TODOS 4 CIL. 1.8L
MPFI 97-03



5 CILINDROS

12307



SENSOR DE TEMPERATURA
DEL REFRIGERANTE VW
EUROVAN 5CIL 2.5L 01-05

Sensor de Velocidad



4 CILINDROS

31047



SENSOR DE VELOCIDAD
CHEVROLET CAVALIER 4 CIL.
2.2L 96-01 T/A

31087



SENSOR DE VELOCIDAD GM
S10 2.2L 96-
01, SILVERADO, SUBURBAN
V8 5.7L MPFI 98-9

31029



SENSOR DE VELOCIDAD
CHEVROLET CAVALIER 4CIL
2.2L 95-02 T/M



SISTEMA, SERIEDAD, SERVICIO, SIEMPRE



Sistema Control de Emisiones

PDF Create! www.nuance.com



Sensor de Velocidad

CHEVROLET 6 CILINDROS

31006

SENSOR DE VELOCIDAD VSS
CHEVROLET VENTURE V6
3.4L 97-01, IMPALA V6 3.4L 00-



31013

SENSOR DE VELOCIDAD
G.M. CAVALIER, CELEBRITY, C
ENTURY, CUTLASS 6CIL. 2.8 Y
3.1L



31029

SENSOR DE VELOCIDAD
CHEVROLET
CAVALIER, CUTLASS V6 2.8L,
3.1L 89-94 TRANSM. MANUAL



31047

SENSOR DE VELOCIDAD
CHEVROLET MALIBU V6 3.1L
97-05 TRANSM. AUTOM.



31052

SENSOR VELOCIDAD G.M.
C1,2,3,K1,2,3,
TRANS.AUT.TODOS 6CIL.
92-93




31057

SENSOR DE VELOCIDAD
CHEVROLET BLAZER, V6
2.8L, 3.1L 91-94 TRANSM.
AUTOM.



31060

SENSOR DE VELOCIDAD
CHEVROLET MALIBU V6 3.1L
97-01



31061

SENSOR DE VELOCIDAD
SILVERADO 1500, EXPRESS
VAN 1500 V6 4.3L 00-
01, BLAZER 9



31113

SENSOR DE VELOCIDAD
G.M. BLAZER, MAXICAB S-10
6CIL. 3.1LTS. TBI
(TRANS. MANUAL)






Sensor de Velocidad

31997



SENSOR VELOCIDAD
CHEVROLET TRAILBLAZER 6
CIL. 4.2L MPFI 02-04


31057



SENSOR DE VELOCIDAD
G.M.CAMARO, CORVETTE 5.7
LTS.94-96

 **CHEVROLET**
8 CILINDROS

31087




SENSOR DE VELOCIDAD GM
S10 2.2L 96-
01, SILVERADO, SUBURBAN
V8 5.7L MPFI 98-9

31051



SENSOR DE VELOCIDAD
CHEVROLET
SILVERADO, CHEYENNE, SUB
URBAN, P-30 V8 5.7L TBI
92-99

31061



SENSOR DE VELOCIDAD
CHEVROLET, SILVERADO,
SUBURBAN V8 5.3L 92-08

31063



SENSOR DE VELOCIDAD
CHRYSLER SHADOW, SPIRIT
4CIL. 2.2 Y 2.5LTS. MPFI 88/92

CHRYSLER



4 CILINDROS

Sistema Control de Emisiones





Sensor de Velocidad

31074



SENSOR DE VELOCIDAD
CHRYSLER VOYAGER,
GRAND VOYAGER V6 3.3L
3.8L 98-02

31999



SENSOR DE VELOCIDAD
CHRYSLER CIRRUS V6 2.5L
96-98 TRANSM. AUTOM.

CHRYSLER



6 CILINDROS

31074



SENSOR DE VELOCIDAD
CHRYSLER SHADOW SPIRIT
4CIL.2.5LTS.MPFI 93/94 NEON
(DO)

31077



SENSOR VELOCIDAD
CHRYSLER
VOYAGER,G.VOYAGER,TOW
N & CONTRY 3.3,3.8LTS,6CIL.

31999



SENSOR DE VELOCIDAD
CHRYL.STRATUS 4C 2.0 Y
2.4L T.AUT.95-96,CIRRUS 2.5L
V6

CHRYSLER



8 CILINDROS

31077



SENSOR VELOCIDAD
CHRYSLER DURANGO V8
5.2L, 5.9L 98-03

31995



SENSOR DE VELOCIDAD
CHRYSLER DURANGO V8
4.7L 00-01,GRAND
CHEROKEE V8 4.7L

Sistema Control de Emisiones





Sensor de Velocidad



4 CILINDROS

31030




SENSOR DE VELOCIDAD
FORD RANGER 4CIL 2.3L 95-97

31033



SENSOR DE VELOCIDADES
VSS FORD ESCORT 4 CIL
1.9L 94-96

31072




SENSOR DE VELOCIDAD
FORD CONTOUR,MYSTIQUE
4CIL.2.0LTS.MPFI 97/98

31109




SENSOR VELOCIDAD FORD
FIESTA 4CIL 1.3L, 1.4L 98-01

31111



SENSOR DE VELOCIDADES
VSS FORD
CONTOUR,MYSTIQUE 4 CIL
2.0L 95-96

31996



SENSOR VELOCIDAD FORD
ESCORT 4 CIL. 2.0L 1998

31030



SENSOR DE VELOCIDAD
FORD SABLE V6 3.0L, 3.8L
95-98



6 CILINDROS

Sistema Control de Emisiones





Sensor de Velocidad

31085



SENSOR DE VELOCIDAD
FORD AEROSTAR,RANGER
3.0 LTS.6 CIL.90-97

31109



SENSOR VELOCIDAD FORD
CONTOUR,MYSTIQUE 2.5LTS.
6CIL. 95/98

31300



SENSOR DE VELOCIDAD DE
TURBINA FORD
CONTOUR,MYSTIQUE V6 2.5L
97-00


31029



SENSOR VELOCIDAD FORD
GRAN MARQUIS 4.6 LTS
93/98,T.BIRD,COUGAR 4.6 LTS
94/

8 CILINDROS

31030



SENSOR DE VELOCIDAD
FORD G.MARQUIS 4.6 LTS.V8
93-98

31031



SENSOR DE VELOCIDAD
FORD GRAND MARQUIS
4.6LTS.'92

Sistema Control de Emisiones





Sensor de Presión Válvula EGR



10900 = 580-1001



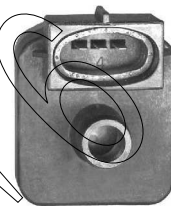
SENSOR (PFE)
INFORMACION PRESION
VALVULA (EGR)

10899




SENSOR PFE FORD
FOCUS, FZX3 Y STATION
WAGON 2.0 LTS. 4 CIL. 99-01

10907




SENSOR PFE FORD ESCORT
1.9 LTS. 4 CIL. MPFI 94-96

10898




SENSOR PFE FORD
FOCUS, ESCORT
2.0 LTS. 4 CIL. 99-00

10908



SENSOR PFE FORD
CONTOUR, MYSTIQUE 2.5 LTS.
6 CIL. 95/

10909



SENSOR PFE FORD
EXPLORER 4.0 LTS. 93-
95, LINCOLN TOWN CAR
4.6 LTS. 8 CIL. 91-94





TOMCO  **INC.**

Almacenes de Distribución de Partes Automotrices


Válvula IAC

Válvula Control Aire Marcha Mínima (IAC)

 **CHEVROLET**
4 CILINDROS

8406

VALVULA CONTROL AIRE GM
CHEVY 4 CIL 1.6L MPFI 94-99




8442 = 215-1008

VALVULA CONTROL AIRE
MARCHA MINIMA
CHEVROLET CAVALIER 4CIL
2.2L 95-99




8448

VALVULA CONTROL AIRE GM
CHEVY, MONZA 4 CIL 1.4 Y
1.6L TBI 95-00



8449

VALVULA DE CONTROL DE
AIRE GM S10 2.2LTS.MPFI
96-01




8454

VALV. IAC
CAVALIER, MALIBU, PONTIAC
SUNFIRE 4CIL. 2.4LTS



84996

VALVULA CONTROL AIRE GM
CHEVY 4 CIL 1.4 Y 1.6L TBI
99-03



8437 = 215-1003

VALVULA CTROL. AIRE
MARCHA MINIMA CHEV.V6
87/88, 1500/2500, V8 350 TBI
92/



 **CHEVROLET**
6 CILINDROS

Sistema Control de Emisiones



SISTEMA, SERIEDAD, SERVICIO, SIEMPRE






Válvula Control Aire Marcha Mínima (IAC)

8442 = 215-1008



VALVULA CONTROL AIRE
MARCHA MINIMA
CHEVROLET V6 2.8 Y 3.1 LTS.
89/94

8452



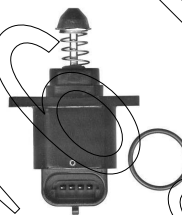
VALVULA DE CONTROL DE
AIRE BONEVILLE V6 3.8L
96-99

8456




VALVULA DE CONTROL DE
AIRE GM BLAZER V6 4.3
LTS.VORTEK MPFI 96-
01,SUBURBAN

8470



VALVULA CONTROL DE AIRE
(IAC) GM PONTIAC
BONNEVILLE 3.8 L MPFI 92-94


8437 = 215-1003



VALVULA CTROL. AIRE
MARCHA MINIMA CHEV.V6
87/88, 1500/2500, V8 350 TBI
92/

 **CHEVROLET**
8 CILINDROS

8456



VALVULA DE CONTROL DE
AIRE CHEVROLET PICK-UP C
2500,3500 V8 5.3L 00-02

8458



VALVULA CONTROL DE AIRE
G.M.CAMARO,CORVETTE 5.7
L.8 CIL.1996

8417 = 215-1016



VALVULA CONTROL AIRE
CHRYSLER NEON 2.0 LTS
95/96

CHRYSLER

4 CILINDROS

Sistema Control de Emisiones






Válvula Control Aire Marcha Mínima (IAC)

8432



VALVULA CONTROL AIRE
CHRYSLER NEON DOCH 2.0
LTS.4 CIL. 2000

8464



VALVULA DE CONTROL DE
AIRE CHRYSLER
NEON,STRATUS 2.0,2.4
LTS.97-99

8466 = 215-1028



VALVULA CONTROL AIRE
MARCHA MINIMA CHRYSLER
K 87/94

8468



VALVULA CONTROL AIRE
CHRYSLER NEON
4CIL.2.0LTS.MPFI 97/99
STRATUS 4CIL. 2.

84979




VALVULA CONTROL DE AIRE
IAC CHRYSLER HYUNDAI
H100 4CIL 2.4L MPFI 03-07

84990



VALVULA DE CONTROL DE
AIRE CHRYSLER STRATUS
2.4L 03-04,TOWN & COUNTRY
3.8L

84995



VALVULA DE CONTROL DE
AIRE CHRYSLER
STRATUS PT CRUISER 4 CIL
2.0,2.4L MPFI

84997



VALVULA DE CONTROL DE
AIRE CHRYSLER NEON 4 CIL.
2.0L 16 VALVULAS SOHC 01-0

84998



VALVULA DE CONTROL DE
AIRE DODGE ATOS 4 CIL. 1.0L
01-03





Válvula Control Aire Marcha Mínima (IAC)

CHRYSLER



6 CILINDROS

8420 = 215-1000




VALVULA CONTROL AIRE
CHRYSLER PICK UP
RAM, RAM-CHARGER V8
94/96

8421



VALVULA DE CONTROL DE
AIRE CHRYSLER RAM
1500, RAM VAN 1500 3.9
LTS.00-01

8433




VALVULA DE CONTROL DE
AIRE CHRYSLER GRAND
VOYAGER, VOYAGER 3.3/3.8
LTS.99-0

8468




VALVULA CONTROL AIRE
CHRYSLER VOYAGER,
TOW&COUNTRY V6 3.3L, 3.8L
96-98

8469



VALVULA CONTROL AIRE
CHRYSLER V6 3.0, 3.3, 3.5L
GRAND VOYAGER, TOWN &
COUNTRY

84977



VALVULA CONTROL DE AIRE
IAC CHRYSLER DAKOTA V6
3.7L, V8 4.7L MPFI 03-06

84981



VALVULA CONTROL AIRE IAC
CHRYSLER JEEP LIBERTY V6
3.7L 02-04

84990



VALVULA CONTROL AIRE
CHRYSLER VOYAGER,
TOW&COUNTRY V6 3.3L, 3.8L
01-06



Sistema Control de Emisiones



Almacenes de Distribución de Partes Automotrices

Válvula IAC

Válvula Control Aire Marcha Mínima (IAC)

CHRYSLER



8 CILINDROS

8420 = 215-1000




VALVULA CONTROL AIRE CHRYSLER PICK UP RAM, RAM-CHARGER V8 94/96

84977



VALVULA CONTROL DE AIRE IAC CHRYSLER DAKOTA V6 3.7L, V8 4.7L MPFI 03-06

84981




VALVULA CONTROL AIRE IAC CHRYSLER DAKOTA, DURANGO V8 4.7L 00-02

84990



VALVULA CONTROL AIRE IAC CHRYSLER DAKOTA, DURANGO V8 4.7L 02-06

8415 = 215-2013



VALVULA CONTROL AIRE, FORD ESCORT 1.9 LTS 95/96



4 CILINDROS

8419



VALVULA CONTROL AIRE TOPAZ 2.3LTS. 92/94, TAURUS 3.8LTS. 91

8422



VALVULA CONTROL AIRE FORD ESCORT 4 CIL. 2.0L 99-00



SISTEMA, SERIEDAD, SERVICIO, SIEMPRE





Válvula Control Aire Marcha Mínima (IAC)

8473



VALVULA DE CONTROL DE AIRE FORD CONTOUR, MYSTIQUE 2.5 LTS. 4 CIL. 96-98

8474



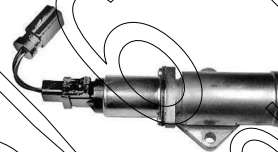
VALVULA CONTROL AIRE FORD ESCORT 2.0 LTS. 4 CIL. 1998

8476



VALVULA CONTROL AIRE FORD RANGER 4CIL 2.5L 98-01

8490 = 215-2029




VALVULA CONTROL AIRE MARCHA MINIMA FORD TOPAZ 2.3, 3.8 Y V8 5.0 LTS. 89/91

84984



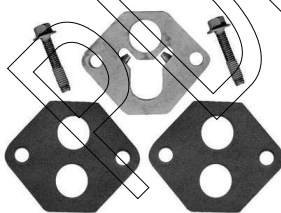
VALVULA CONTROL DE AIRE IAC FORD FOCUS 4 CIL. 2.0L SOHC 00-01

84986



VALVULA CONTROL DE AIRE IAC FORD FOCUS 2.0L 00-03, KA, COURIER, IKON 1.6L 02-

8491



BASE SEPARADOR P/VALVULA BY PASS P/SISTEMAS FORD 88/96

8409



VALVULA CONTROL AIRE FORD T.BIRD, COUGAR V8 5.0 LTS 91/93, T.BIRD SC V6 89/9



6 CILINDROS



Sistema Control de Emisiones



Válvula Control Aire Marcha Mínima (IAC)

8418 = 215-2021



VALVULA CONTROL AIRE
FORD GHIA V6 36.0L 92-94

8419




VALVULA CONTROL AIRE
FORD PICK-UP F-150 V6 3.8L
92-94

8471



VALVULA CONTROL DE AIRE
IAC FORD RANGER 6 CIL 3.0L
99-03

8473



VALVULA DE CONTROL DE
AIRE FORD
CONTOUR,MYSTIQUE V6 2.5
LTS. 96-00

8476




VALVULA CONTROL AIRE
FORD SABLE 3.0 LTS.6
CIL 96-98

8481



VALVULA CONTROL DE AIRE
IAC FORD AEROSTAR,
EXPLORER V6 4.0L 96-97

8490 = 215-2029



VALVULA CONTROL AIRE
MARCHA MINIMA FORD
EXPLORER V6 4.0L 93-95

8491



BASE SEPARADOR
P/VALVULA BY PASS
P/SISTEMAS FORD 88/96

8495



VALVULA CONTROL AIRE
FORD F150 4.9 LTS.6 CIL.
1996

84980



VALVULA CONTROL DE AIRE
IAC FORD ESCAPE V6 3.0
MPFI 06-08





Válvula Control Aire Marcha Mínima (IAC)

84985



VALVULA CONTROL DE AIRE
IAC FORD EXPLORER V6 4.0L
00-04,ESCAPE V6 3.0L 02-

84987




VALVULA CONTROL DE AIRE
IAC FORD MONDEO V6 2.5L
01-04

84988




VALVULA CONTROL DE AIRE
IAC FORD WINDSTAR V6 3.8L
01-03

84992



VALVULA DE CONTROL DE
AIRE FORD ECONOLINE 6
CIL. 4.2 LTS.MPFI 97-02

8404




VALVULA DE CONTROL DE
AIRE FORD ECOLINE
E250,E350 V8 5.4 LTS. 95-98



8 CILINDROS

8409



VALVULA CONTROL AIRE
FORD T.BIRD COUGAR V8 5.0
LTS 91/93,TBIRD SC V6 89/9

8416 = 215-2015



VALVULA CONTROL AIRE
FORD G. MARQUIS
F.I.,T.BIRD,COUGAR V8 92/96

8418 = 215-2021



VALVULA CONTROL AIRE
FORD F-250,350 V8 5.0L 92/95

8473



VALVULA DE CONTROL DE
AIRE FORD ECONOLINE E-
150 V8 4.6L 97-99



Sistema Control de Emisiones



Válvula Control Aire Marcha Mínima (IAC)

8476



VALVULA CONTROL AIRE
FORD MUSTANG V8 4.6L
DOHC 99-01

8490 = 215-2029




VALVULA CONTROL AIRE
MARCHA MINIMA FORD
TOPAZ 2.3, 3.8 Y V8 5.0 LTS.
89/91

8491



BASE SEPARADOR
P/VALVULA BY PASS
P/SISTEMAS FORD 88/96

8493




VALVULA CONTROL AIRE
FORD G.MARQUIS
4.6LTS.8CIL. 96/98

84982



VALVULA CONTROL DE AIRE
IAC FORD EXPLORER PICK
UP SERIES E Y F V8 4.6L 02-

84987



VALVULA CONTROL AIRE
FORD F-250 V8 4.6L DOHC
02-04



6 CILINDROS

84978



VALVULA IAC HONDA
ACCORD 6CIL 3.0L 98-02



4 CILINDROS

8411




VALVULA CONTROL AIRE
NISSAN PICK UP D21 MOT.
KA24E 94/






Válvula Control Aire Marcha Mínima (IAC)

8412




VALVULA CONTROL AIRE
NISSAN TSURU III MOT. E16E
8 VALV. 93/94

8413




VALVULA CONTROL AIRE
NISSAN TSURU
III,TSUBAME,SENTRA,16
VALV. MOT.GA16DE,G

8414



VALVULA CONTROL AIRE
NISSAN TSURU 2000 MOT.
SR20DE 92/

84983



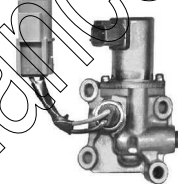
VALVULA CONTROL DE AIRE
IAC NISSAN TSURU III 4 CIL.
1.6L DOHC 16 VALV. 99-

84991



VALVULA DE CONTROL DE
AIRE NISSAN PLATINA Y
RENAULT CLIO 1.6 LTS.MPEI
02-0

84999



VALVULA DE CONTROL DE
AIRE NISSAN
SENTRA,TSURU 2.0 LTS.97-00

84993



VALVULA CONTROL DE AIRE
IAC PEUGEOT 206 4 CIL 1.4L
01-03


PEUGEOT
4 CILINDROS

Sistema Control de Emisiones





Almacenes de Distribución de Partes Automotrices

Válvula Ralenti

Válvula Estabilizadora de Ralenti



4 CILINDROS

0 280 140 551

VALVULA RALENTI,VW
GOLF,JETTA 1.8 LTS/2.0 LTS
93/95




0 280 142 162

VALVULA VENTILACION,VW
GOLF,JETTA 1. LTS. 93/95



3 437 010 524

VALVULA RALENTI VW
GOLF,JETTA A3 1.8L 93-98
AUT.




8405

VALVULA ESTABILIZADORA
DE RALENTI VW-POINTER 1.8
LTS. 99-00




8407

VALVULA ESTAB.RALENTI
V.W. COMBI,PANEL 93/00



8408

VALVULA ESTAB.RALENTI VW
SEDAN 4 CIL. 1.6 LTS.93-98



8410

VALVULA ESTAB.RALENTI VW
GOLF,JETTA 4 CIL.2.0 LTS.
93-98



84989

VALVULA DE CONTROL DE
AIRE VW DERBY,GOLF Y
JETTA 4 CIL. 1.8 LTS.TBI 93-97



84994

VALVULA CONTROL AIRE VW
POINTER 4 CIL. 1.8L MPFI
00-04



SISTEMA, SERIEDAD, SERVICIO, SIEMPRE






Almacenes de Distribución de Partes Automotrices



Válvula EGR

Válvula Estabilizadora de Ralenti

8602



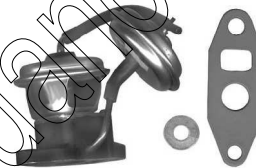
RELEVADOR N.-30 VALVULA
RALENTI V.W. SEDAN MPFI
1.6 LTS 93/98

Válvula Recirculación de Gases (EGR)

10512

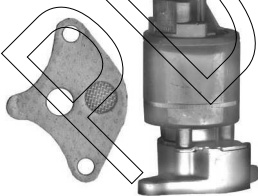
VALVULA EGR G.M. CAVALIER
2.2 / 2.3 LTS 95/96

 **CHEVROLET**
4 CILINDROS



10518

VALVULA RECIR. DE GASES
G.M. 2.2 L 4 CIL. 96-98



10510 = 570-1001

VALVULA RECIRCULACION
DE GASES EGR CHEVROLET
V6 3.1 LTS. 91/94

 **CHEVROLET**
6 CILINDROS



SISTEMA, SERIEDAD, SERVICIO, SIEMPRE




Sistema Control de Emisiones





Válvula Recirculación de Gases (EGR)

10515



VALVULA RECIR.DE GASES
G.M.MALIBU 3.1 L.6 CIL.97-99

10516




VALVULA DE
RECIRCULACION DE GASES
G.M.BLAZER,EXPRESS VAN
1500,P.UP 1500 V6

10519



VALVULA (EGR) RECIRC.DE
GASES BONEVILLE V6 3.8
LTS.BUICK V6 3.8L 94-95

10520



VALVULA RECIR.DE GASES
G.M.BONEVILLE 3.8 L.6
CIL.96-99

10551 = EGR-173



VALVULA EGR G. MOTORS
CENTURY,CUTLASS,CAVALIE
R 91/96

CHEVROLET
8 CILINDROS

10510 = 570-1001



VALVULA RECIRCULACION
DE GASES EGR CEHVROLET
SUBURBAN, P-30 V8 5.7L TBI
92-99

10516



VALVULA RECIRCULACION
DE GASES EGR CEHVROLET
SILVERADO,SUBURBAN V8
5.3L VORTEC 99-02

Sistema Control de Emisiones





Válvula Recirculación de Gases (EGR)



4 CILINDROS

10436

VALVULA EGR FORD TOPAZ
92/94




10458

VALVULA EGR FORD
RANGER 4CIL 2.3L 95-97



10702

VALVULA DE
RECIRCULACION DE GASES
FORD FOCUS ZETEC 4 CIL.
2.0L 00-03



10462

VALVULA EGR FORD
CONTUR.MISTIQUE 6CIL.
2.5LTS. 95/98



6 CILINDROS

10604 = 570-2105

VALVULA EGR FORD
COUGAR, T.BIRD V8 5.0L 91-
93 F150/250/350 94/96



8 CILINDROS

10455

VALVULA EGR FORD PICK UP
F250,F350 8CIL. 5.0LTS. 94/97



10458

VALVULA EGR FORD
COUGAR, THUNDERBIRD
8CIL. 4.6LTS. 94/95



Sistema Control de Emisiones

PDF Create! www.nuance.com



Válvula Recirculación de Gases (EGR)



4 CILINDROS

10697




VALVULA EGR GA16DE
TSUBAME 93/96 / TSURU GS
(16 VALV) 94/96

10699



VALVULA EGR E16S TSURU
GS CARBURADOR STANDAR
(92)

10700



VALVULA DE
RECIRCULACION DE GASES
NISSAN SENTRA,LUCINO 2.0
LTS.96-00

10701



VALVULA DE
RECIRCULACION DE GASES
NISSAN D21 2.4 LTS.94-00


Válvula Solenoide para Sistema (EGR) FORD

10810



VALVULA SOLENOIDE DE
EGR TODOS MPFI 4 CIL.91-95

10811



VALVULA SOLENOIDE EGR
FORD F-250,F-350 V8 5.4L 97-
00,GRAND MARQUIS V8 4.6L

